

PROMOCIÓN

BASIC'
DUCH

mamparas
y muebles

ST-2

Cromo




ANCHO	APERTURA	CROMO	
		TRANSPARENTE	SERIGRAFÍA FRANJA MATE
95-100	38	295	310
100-105	39	300	315
105-110	41	305	325
110-115	41	310	335
115-120	46	320	345
120-125	47	330	355

ANCHO	APERTURA	CROMO	
		TRANSPARENTE	SERIGRAFÍA FRANJA MATE
125-130	51	335	365
130-135	51	340	370
135-140	56	350	380
140-145	57	355	385
145-150	61	360	390
150-155	61	370	400

ANCHO	APERTURA	CROMO	
		TRANSPARENTE	SERIGRAFÍA FRANJA MATE
155-160	61	380	415
160-165	66	385	420
165-170	71	390	425
170-175	76	400	435
175-180	81	420	445



SERVICIO EXPRESS



195

cm

ALTURA



6

mm

VIDRIO TEMPLADO



SIN

PERFILERÍA INFERIOR



Mín. 2 cm

Máx. 6 cm

CRUCE DE PUERTAS



LIBERACIÓN de puerta para una fácil limpieza



TRATAMIENTO ANTICAL



NIVEL DE ESTANQUEIDAD

MEDIO


ST-2 negro



ANCHO	APERTURA	CROMO	
		TRANSPARENTE	SERIGRAFÍA FRANJA MATE
95-100	38	330	350
100-105	39	340	360
105-110	41	350	370
110-115	41	355	375
115-120	46	365	380
120-125	47	370	385

ANCHO	APERTURA	CROMO	
		TRANSPARENTE	SERIGRAFÍA FRANJA MATE
125-130	51	375	390
130-135	51	380	395
135-140	56	390	400
140-145	57	395	410
145-150	61	400	420
150-155	61	405	425

ANCHO	APERTURA	CROMO	
		TRANSPARENTE	SERIGRAFÍA FRANJA MATE
155-160	61	410	435
160-165	66	420	440
165-170	71	425	450
170-175	76	430	460
175-180	81	435	470



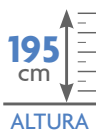
VT-2



ANCHO	APERTURA	CROMO	
		TRANSPARENTE	SERIGRAFÍA FRANJA MATE
97-101	36	330	360
101-106	39	340	370
106-111	41	350	380
111-121	45	360	390
121-126	49	370	400
126-131	51	380	410
131-136	53	390	420

ANCHO	APERTURA	CROMO	
		TRANSPARENTE	SERIGRAFÍA FRANJA MATE
136-141	56	400	430
141-146	59	410	440
146-151	61	420	450
151-156	64	430	460
156-161	66	440	470
161-165	68	450	480
166-171	71	455	490

ANCHO	APERTURA	CROMO	
		TRANSPARENTE	SERIGRAFÍA FRANJA MATE
171-175	73	465	495
176-181	75	470	500
181-185	77	475	510
186-191	80	490	520
191-195	83	515	530
196-201	86	520	540




BN-2



ANCHO	APERTURA	CROMO	
		TRANSPARENTE	SERIGRAFÍA FRANJA MATE
120	46	350	450
125	47	355	455
130	49	360	460

ANCHO	APERTURA	CROMO	
		TRANSPARENTE	SERIGRAFÍA FRANJA MATE
135	51	365	465
140	54	370	470

ANCHO	APERTURA	CROMO	
		TRANSPARENTE	SERIGRAFÍA FRANJA MATE
145	56	375	475
150	59	380	480



ERIS




ANCHO	APERTURA	CROMO	
		TRANSPARENTE	SERIGRAFÍA RAYAS
97-101	45	350	380
102-106	48	360	390
107-111	51	370	400
112-116	54	380	410
117-121	57	390	420
122-126	60	400	430
127-131	63	410	440
132-136	66	420	450

ANCHO	APERTURA	CROMO	
		TRANSPARENTE	SERIGRAFÍA RAYAS
137-141	69	430	460
142-146	72	440	470
147-151	75	450	480
152-156	78	460	490
157-161	81	470	500
162-166	84	480	510
167-171	87	490	520
172-176	90	500	530

ANCHO	APERTURA	CROMO	
		TRANSPARENTE	SERIGRAFÍA RAYAS
177-181	93	510	540

LATERAL ESQUINA

ANCHO	CROMO	
	TRANSPARENTE	SERIGRAFÍA RAYAS
70/75/80	230	235




TEBAS



ANCHO	APERTURA	CROMO	
		TRANSPARENTE	SERIGRAFÍA RAYAS
97-100	36	300	330
101-105	38	310	340
106-110	40	320	350
111-115	43	330	360
116-120	45	340	370
121-125	48	350	380
126-130	50	360	390

ANCHO	APERTURA	CROMO	
		TRANSPARENTE	SERIGRAFÍA RAYAS
131-135	53	370	400
136-140	56	380	410
141-145	58	390	420
146-150	60	400	430
151-155	63	410	440
156-160	66	415	445
161-165	68	420	450

ANCHO	APERTURA	CROMO	
		TRANSPARENTE	SERIGRAFÍA RAYAS
166-170	70	425	455
171-175	73	440	470
176-180	75	445	475
181-185	78	455	480
186-190	81	460	485
191-195	84	475	490
196-200	87	480	500



FRONTALES DE DUCHA

RL-2



ANCHO	APERTURA	CROMO	
		TRANSPARENTE	SERIGRAFÍA FRANJA MATE
95-100	37-42	390	460
100-105	39-44	400	470
105-110	41-46	405	480
110-115	41-46	410	490
115-120	46-51	420	500
120-125	47-52	430	510


ANCHO	APERTURA	CROMO	
		TRANSPARENTE	SERIGRAFÍA FRANJA MATE
125-130	51-56	435	520
130-135	51-56	440	525
135-140	56-61	445	530
140-145	57-62	455	535
145-150	61-66	465	545
150-155	61-66	475	555

ANCHO	APERTURA	CROMO	
		TRANSPARENTE	SERIGRAFÍA FRANJA MATE
155-160	66-71	485	565
160-165	66-71	495	575
165-170	71-76	505	585
170-175	71-76	510	595
175-180	75-80	530	605

ANCHO	APERTURA	NEGRO	
		TRANSPARENTE	SERIGRAFÍA FRANJA MATE
95-100	37-42	430	490
100-105	39-44	440	500
105-110	41-46	450	510
110-115	41-46	460	520
115-120	46-51	470	525
120-125	47-52	480	535

ANCHO	APERTURA	NEGRO	
		TRANSPARENTE	SERIGRAFÍA FRANJA MATE
125-130	51-56	490	540
130-135	51-56	495	555
135-140	56-61	500	560
140-145	57-62	505	570
145-150	61-66	510	580
150-155	61-66	520	590

ANCHO	APERTURA	NEGRO	
		TRANSPARENTE	SERIGRAFÍA FRANJA MATE
155-160	66-71	530	600
160-165	66-71	540	610
165-170	71-76	545	620
170-175	71-76	555	630
175-180	75-80	600	640




ST-5



ANCHO	APERTURA	CROMO	
		TRANSPARENTE	SERIGRAFÍA FRANJA MATE
135-140	56	380	415
145-150	61	400	420
155-160	66	420	440
165-170	71	440	460
175-180	76	460	480
185-190	81	480	500
195-200	86	500	520

ANCHO	APERTURA	NEGRO	
		TRANSPARENTE	SERIGRAFÍA FRANJA MATE
135-140	56	420	440
145-150	61	430	460
155-160	66	440	470
165-170	71	450	490
175-180	76	470	500
185-190	81	490	520
195-200	86	520	540






VT-5

ANCHO	APERTURA	CROMO	
		TRANSPARENTE	SERIGRAFÍA FRANJA MATE
137-140	52	395	420
141-145	56	420	440
146-150	59	430	460
151-155	62	440	470
156-160	65	450	480

ANCHO	APERTURA	CROMO	
		TRANSPARENTE	SERIGRAFÍA FRANJA MATE
161-165	68	460	490
166-170	70	470	500
171-175	72	480	510
176-180	75	490	520
181-185	77	500	530

ANCHO	APERTURA	CROMO	
		TRANSPARENTE	SERIGRAFÍA FRANJA MATE
186-190	80	510	540
191-195	83	520	550
196-200	85	540	560




ASUAN



ANCHO	APERTURA	CROMO	
		TRANSPARENTE	SERIGRAFÍA RAYAS
137-140	49	395	415
141-145	52	405	425
146-150	55	415	435
151-155	58	425	445
156-160	61	435	455

ANCHO	APERTURA	CROMO	
		TRANSPARENTE	SERIGRAFÍA RAYAS
161-165	64	445	465
166-170	66	455	475
171-175	68	460	480
176-180	70	470	485
181-185	73	475	490

ANCHO	APERTURA	CROMO	
		TRANSPARENTE	SERIGRAFÍA RAYAS
186-190	76	480	500
191-195	78	485	505
196-200	81	510	525



ST-3

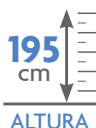


ANCHO	APERTURA	CROMO	
		TRANSPARENTE	SERIGRAFÍA FRANJA MATE
100x70/80	36	480	520
105x70/80	39	485	525
110x70/80	41	490	530
115x70/80	45	495	540
120x70/80	49	510	555
125x70/80	51	520	565

ANCHO	APERTURA	CROMO	
		TRANSPARENTE	SERIGRAFÍA FRANJA MATE
130x70/80	53	530	570
135x70/80	56	535	575
140x70/80	59	540	580
145x70/80	61	545	585
150x70/80	62	555	590
155x70/80	64	560	595

ANCHO	APERTURA	CROMO	
		TRANSPARENTE	SERIGRAFÍA FRANJA MATE
160x70/80	66	565	610
165x70/80	68	575	620
170x70/80	71	585	630
175x70/80	73	595	640
180x70/80	75	605	650

PERFILERÍA NEGRO MATE 15% DE INCREMENTO SOBRE PVP.



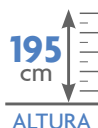
VT-3



ANCHO	APERTURA	CROMO	
		TRANSPARENTE	SERIGRAFÍA FRANJA MATE
100x70/80	36	510	540
105x70/80	39	515	550
110x70/80	41	520	555
115x70/80	45	530	565
120x70/80	49	540	580
125x70/80	51	570	600

ANCHO	APERTURA	CROMO	
		TRANSPARENTE	SERIGRAFÍA FRANJA MATE
130x70/80	53	580	610
135x70/80	56	585	620
140x70/80	59	590	630
150x70/80	61	600	635
155x70/80	64	610	645
160x70/80	66	620	650

ANCHO	APERTURA	CROMO	
		TRANSPARENTE	SERIGRAFÍA FRANJA MATE
165x70/80	68	625	660
170x70/80	71	635	675
175x70/80	73	645	680
180x70/80	75	660	695




ESNA



ANCHO	APERTURA	CROMO	
		TRANSPARENTE	SERIGRAFÍA RAYAS
100x70/80	36	465	495
105x70/80	38	470	500
110x70/80	40	475	505
115x70/80	43	485	510
120x70/80	45	495	525
125x70/80	48	520	560

ANCHO	APERTURA	CROMO	
		TRANSPARENTE	SERIGRAFÍA RAYAS
130x70/80	50	530	565
135x70/80	53	540	575
140x70/80	56	545	585
145x70/80	58	555	595
150x70/80	60	560	600
155x70/80	63	570	610

ANCHO	APERTURA	CROMO	
		TRANSPARENTE	SERIGRAFÍA RAYAS
160x70/80	66	575	620
165x70/80	68	585	625
170x70/80	70	595	630
175x70/80	73	600	640
180x70/80	75	610	650



RL-3



ANCHO	APERTURA	CROMO	
		TRANSPARENTE	SERIGRAFÍA RAYAS
100x70/80	37-42	644	731
105x70/80	39-44	654	741
110x70/80	41-46	659	751
115x70/80	41-46	664	761
120x70/80	46-51	674	771
125x70/80	47-52	684	781


ANCHO	APERTURA	CROMO	
		TRANSPARENTE	SERIGRAFÍA RAYAS
130x70/80	51-56	689	791
135x70/80	51-56	694	796
140x70/80	56-61	699	801
145x70/80	57-62	709	806
150x70/80	61-66	719	816
155x70/80	61-66	729	826

ANCHO	APERTURA	CROMO	
		TRANSPARENTE	SERIGRAFÍA RAYAS
160x70/80	66-71	739	836
165x70/80	66-71	749	846
170x70/80	71-76	759	856
175x70/80	71-76	764	866
180x70/80	75-80	784	876

ANCHO	APERTURA	NEGRO	
		TRANSPARENTE	SERIGRAFÍA RAYAS
100x70/80	37-42	680	760
105x70/80	39-44	690	770
110x70/80	41-46	700	780
115x70/80	41-46	710	790
120x70/80	46-51	720	800
125x70/80	47-52	730	810

ANCHO	APERTURA	NEGRO	
		TRANSPARENTE	SERIGRAFÍA RAYAS
130x70/80	51-56	740	820
135x70/80	51-56	750	830
140x70/80	56-61	760	840
145x70/80	57-62	770	850
150x70/80	61-66	780	860
155x70/80	61-66	790	870

ANCHO	APERTURA	NEGRO	
		TRANSPARENTE	SERIGRAFÍA RAYAS
160x70/80	66-71	800	880
165x70/80	66-71	810	890
170x70/80	71-76	820	900
175x70/80	71-76	830	910
180x70/80	75-80	840	920



ST-4 cromo



ANCHO	APERTURA	CROMO	
		TRANSPA-RENTE	SERIGRAFÍA FRANJA MATE
70x70	34	420	450
80x70	36	430	460
90x70	38	450	480
100x70	44	480	520
105x70	46	490	530
110x70	48	495	535

ANCHO	APERTURA	CROMO	
		TRANSPA-RENTE	SERIGRAFÍA FRANJA MATE
115x70	50	500	540
120x70	52	510	545
125x70	54	515	550
130x70	56	520	555
135x70	58	525	565
140x70	60	535	570

ANCHO	APERTURA	CROMO	
		TRANSPA-RENTE	SERIGRAFÍA FRANJA MATE
145x70	62	540	575
150x70	64	550	585
155x70	66	560	595
160x70	68	570	600

ANCHO	APERTURA	CROMO	
		TRANSPA-RENTE	SERIGRAFÍA FRANJA MATE
75x75	36	430	460
80x75	38	440	470
90x75	40	460	490
100x75	46	490	530
105x75	48	500	540
110x75	50	505	545


ANCHO	APERTURA	CROMO	
		TRANSPA-RENTE	SERIGRAFÍA FRANJA MATE
115x75	52	515	550
120x75	54	520	555
125x75	56	525	560
130x75	58	530	565
135x75	60	535	575
140x75	62	545	580

ANCHO	APERTURA	CROMO	
		TRANSPA-RENTE	SERIGRAFÍA FRANJA MATE
145x75	64	550	585
150x75	66	555	590
155x75	68	565	600
160x75	70	575	605

ANCHO	APERTURA	CROMO	
		TRANSPA-RENTE	SERIGRAFÍA FRANJA MATE
80x80	40	450	480
90x80	43	475	495
100x80	47	510	540
105x80	49	515	545
110x80	52	525	555

ANCHO	APERTURA	CROMO	
		TRANSPA-RENTE	SERIGRAFÍA FRANJA MATE
115x80	53	530	565
120x80	56	525	570
125x80	58	535	575
130x80	60	545	580
135x80	62	555	585

ANCHO	APERTURA	CROMO	
		TRANSPA-RENTE	SERIGRAFÍA FRANJA MATE
140x80	64	565	595
145x80	66	570	600
150x80	68	575	605
155x80	70	580	610
160x80	72	590	615



ST-4 negro



ANCHO	APERTURA	NEGRO	
		TRANSPA-RENTE	SERIGRAFÍA FRANJA MATE
70x70	34	480	500
80x70	36	500	520
90x70	38	520	540
100x70	44	540	570
105x70	46	545	580
110x70	48	550	590

ANCHO	APERTURA	NEGRO	
		TRANSPA-RENTE	SERIGRAFÍA FRANJA MATE
115x70	50	560	600
120x70	52	570	610
125x70	54	575	615
130x70	56	580	620
135x70	58	585	630
140x70	60	590	635

ANCHO	APERTURA	NEGRO	
		TRANSPA-RENTE	SERIGRAFÍA FRANJA MATE
145x70	62	595	640
150x70	64	600	645
155x70	66	605	655
160x70	68	610	660

ANCHO	APERTURA	NEGRO	
		TRANSPA-RENTE	SERIGRAFÍA FRANJA MATE
75x75	36	490	520
80x75	38	510	530
90x75	40	530	550
100x75	46	550	580
105x75	48	560	590
110x75	50	570	600

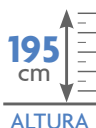
ANCHO	APERTURA	NEGRO	
		TRANSPA-RENTE	SERIGRAFÍA FRANJA MATE
115x75	52	575	605
120x75	54	580	615
125x75	56	585	620
130x75	58	590	625
135x75	60	595	635
140x75	62	600	640

ANCHO	APERTURA	NEGRO	
		TRANSPA-RENTE	SERIGRAFÍA FRANJA MATE
145x75	64	605	645
150x75	66	610	650
155x75	68	615	660
160x75	70	620	665

ANCHO	APERTURA	NEGRO	
		TRANSPA-RENTE	SERIGRAFÍA FRANJA MATE
80x80	40	510	540
90x80	43	530	560
100x80	47	560	590
105x80	49	570	600
110x80	52	580	610

ANCHO	APERTURA	NEGRO	
		TRANSPA-RENTE	SERIGRAFÍA FRANJA MATE
115x80	53	585	615
120x80	56	590	625
125x80	58	595	630
130x80	60	600	635
135x80	62	605	640

ANCHO	APERTURA	NEGRO	
		TRANSPA-RENTE	SERIGRAFÍA FRANJA MATE
140x80	64	610	645
145x80	66	615	650
150x80	68	620	655
155x80	70	625	665
160x80	72	630	675



VT-4



ANCHO	APERTURA	CROMO	
		TRANSPA-RENTE	SERIGRAFÍA FRANJA MATE
70x70	34	440	480
80x70	36	445	485
90x70	40	460	500
100x70	44	530	560
105x70	46	540	570
110x70	48	550	580

ANCHO	APERTURA	CROMO	
		TRANSPA-RENTE	SERIGRAFÍA FRANJA MATE
115x70	50	555	585
120x70	52	560	590
125x70	54	565	595
130x70	56	570	600
135x70	58	575	610
140x70	60	580	620

ANCHO	APERTURA	CROMO	
		TRANSPA-RENTE	SERIGRAFÍA FRANJA MATE
145x70	62	590	630
150x70	64	600	640
155x70	66	610	645
160x70	68	620	655

ANCHO	APERTURA	CROMO	
		TRANSPA-RENTE	SERIGRAFÍA FRANJA MATE
75x75	36	450	490
80x75	38	455	495
90x75	42	470	510
100x75	46	540	570
105x75	48	550	580
110x75	50	560	590

ANCHO	APERTURA	CROMO	
		TRANSPA-RENTE	SERIGRAFÍA FRANJA MATE
115x75	52	565	595
120x75	54	570	600
125x75	56	575	605
130x75	58	580	610
135x75	60	585	615
140x75	62	590	625

ANCHO	APERTURA	CROMO	
		TRANSPA-RENTE	SERIGRAFÍA FRANJA MATE
145x75	64	600	635
150x75	66	610	645
155x75	68	620	655
160x75	70	630	665

ANCHO	APERTURA	CROMO	
		TRANSPA-RENTE	SERIGRAFÍA FRANJA MATE
80x80	40	460	500
90x80	43	465	505
100x80	47	550	580
105x80	49	560	590
110x80	52	570	600


ANCHO	APERTURA	CROMO	
		TRANSPA-RENTE	SERIGRAFÍA FRANJA MATE
115x80	53	575	605
120x80	56	580	610
125x80	58	585	615
130x80	60	590	620
135x80	62	595	625

ANCHO	APERTURA	CROMO	
		TRANSPA-RENTE	SERIGRAFÍA FRANJA MATE
140x80	64	600	635
145x80	66	610	645
150x80	68	620	655
155x80	70	630	665
160x80	72	640	675

ANCHO	APERTURA	CROMO	
		TRANSPA-RENTE	SERIGRAFÍA FRANJA MATE
90x90	47	480	520
100x90	50	560	590
105x90	52	570	600
110x90	54	580	610
115x90	56	585	615

ANCHO	APERTURA	CROMO	
		TRANSPA-RENTE	SERIGRAFÍA FRANJA MATE
120x90	58	590	620
125x90	60	595	625
130x90	62	600	630
135x90	64	605	635
140x90	66	610	645

ANCHO	APERTURA	CROMO	
		TRANSPA-RENTE	SERIGRAFÍA FRANJA MATE
145x90	68	620	655
150x90	70	640	665
155x90	72	650	675
160x90	74	660	690



GIZA



ANCHO	APERTURA	CROMO	
		TRANSPARENTE	SERIGRAFÍA RAYAS
70x70	34	395	435
80x70	36	410	445
90x70	39	420	450
100x70	43	430	465

ANCHO	APERTURA	CROMO	
		TRANSPARENTE	SERIGRAFÍA RAYAS
110x70	47	450	485
120x70	52	460	495
130x70	56	510	550
140x70	60	530	570

ANCHO	APERTURA	CROMO	
		TRANSPARENTE	SERIGRAFÍA RAYAS
150x70	67	550	590
160x70	71	560	600

ANCHO	APERTURA	CROMO	
		TRANSPARENTE	SERIGRAFÍA RAYAS
70x75	35	400	440
75x75	36	405	450
80x75	38	415	465
90x75	40	425	470

ANCHO	APERTURA	CROMO	
		TRANSPARENTE	SERIGRAFÍA RAYAS
100x75	44	440	475
110x75	48	460	495
120x75	53	470	505
130x75	57	520	560

ANCHO	APERTURA	CROMO	
		TRANSPARENTE	SERIGRAFÍA RAYAS
140x75	61	540	580
150x75	68	560	600
160x75	72	570	610

ANCHO	APERTURA	CROMO	
		TRANSPARENTE	SERIGRAFÍA RAYAS
70x80	35	410	450
75x80	37	415	460
80x80	38	430	470
90x80	42	435	480

ANCHO	APERTURA	CROMO	
		TRANSPARENTE	SERIGRAFÍA RAYAS
100x80	46	450	490
110x80	49	470	510
120x80	54	480	520
130x80	58	530	570

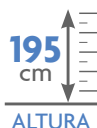
ANCHO	APERTURA	CROMO	
		TRANSPARENTE	SERIGRAFÍA RAYAS
140x80	62	550	590
150x80	69	570	610
160x80	73	580	620

ANCHO	APERTURA	CROMO	
		TRANSPARENTE	SERIGRAFÍA RAYAS
70x90	37	420	460
75x90	38	425	470
80x90	39	435	480
90x90	45	450	490

ANCHO	APERTURA	CROMO	
		TRANSPARENTE	SERIGRAFÍA RAYAS
100x90	49	460	500
110x90	53	480	520
120x90	57	500	530
130x90	65	550	580

ANCHO	APERTURA	CROMO	
		TRANSPARENTE	SERIGRAFÍA RAYAS
140x90	71	560	600
150x90	78	580	620
160x90	84	59	630

ANCHO	APERTURA	CROMO	
		TRANSPARENTE	SERIGRAFÍA RAYAS
100x100	52	480	520




BN-4



ANCHO	APERTURA	CROMO	
		TRANSPARENTE	SERIGRAFÍA FRANJA MATE
70x70	34	390	510
80x80	40	395	515
90x70	39	405	525

ANCHO	APERTURA	CROMO	
		TRANSPARENTE	SERIGRAFÍA FRANJA MATE
90x75	40	415	535
90x90	48	425	545
100x70	44	435	555

ANCHO	APERTURA	CROMO	
		TRANSPARENTE	SERIGRAFÍA FRANJA MATE
100x75	46	445	565
100x80	47	455	575




MAMPARA SEMICIRCULAR



EBO

ANCHO	APERTURA	CROMO	
		TRANSPARENTE	SERIGRAFÍA RAYAS
80 (76-78)	40	420	440
90 (86-88)	50	440	460



NERO enmarcado



ANCHO	NEGRO
	TRANSPARENTE
80	325
90	345
100	365
110	385
120	407

195
cm
ALTURA

6
mm
VIDRIO
TEMPLADO

TRATAMIENTO
ANTICAL

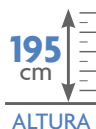
NIVEL DE
ESTANQUEIDAD
BAJO

SET cromo



ANCHO	CROMO	
	TRANSPARENTE	SERIGRAFÍA FRANJA MATE
80	195	205
90	210	225
100	225	235
110	240	250

ANCHO	CROMO	
	TRANSPARENTE	SERIGRAFÍA FRANJA MATE
120	250	260
130	360	380
140	380	400




SET negro



ANCHO	NEGRO	
	TRANSPARENTE	SERIGRAFÍA FRANJA MATE
80	270	290
90	290	310
100	310	330
110	330	350

ANCHO	NEGRO	
	TRANSPARENTE	SERIGRAFÍA FRANJA MATE
120	350	375
130	395	420
140	420	440




SET blanco mate



ANCHO	BLANCO MATE	
	TRANSPARENTE	SERIGRAFÍA FRANJA MATE
80	360	370
90	370	380
100	380	390
110	390	400

ANCHO	BLANCO MATE	
	TRANSPARENTE	SERIGRAFÍA FRANJA MATE
120	400	410
130	520	540
140	540	560




SET cobre



ANCHO	COBRE	
	TRANSPARENTE	SERIGRAFÍA FRANJA MATE
80	360	370
90	370	380
100	380	390
110	390	400

ANCHO	COBRE	
	TRANSPARENTE	SERIGRAFÍA FRANJA MATE
120	400	410
130	520	540
140	540	560




SET oro



ANCHO	ORO	
	TRANSPARENTE	SERIGRAFÍA FRANJA MATE
80	360	370
90	370	380
100	380	390
110	390	400

ANCHO	ORO	
	TRANSPARENTE	SERIGRAFÍA FRANJA MATE
120	400	410
130	520	540
140	540	560




LINUS

cromo




ANCHO	CROMO	
	TRANSPARENTE	SERIGRAFÍA RAYAS
60 + 40	340	370
80 + 40	360	390
90 + 40	380	410
100 + 40	400	420



LINUS negro




ANCHO	NEGRO	
	TRANSPARENTE	SERIGRAFÍA RAYAS
60 + 40	380	400
80 + 40	410	430
90 + 40	430	450
100 + 40	450	470



SAIS




ANCHO	CROMO	
	TRANSPARENTE	SERIGRAFÍA RAYAS
80 (78,5-80)	210	230



PL-2



ANCHO	APERTURA	CROMO	
		TRANSPARENTE	SERIGRAFÍA RAYAS
70 (66-70)	48	375	400
80 (76-80)	58	395	420
90 (86-90)	68	415	440
100 (96-101)	78	435	460



MB-2



ANCHO	BLANCO	ROBLE	LACADO BLANCO ANTRACITA
60	299	299	399
80	335	335	435
100	399	399	499
Compuesto por espejo, mueble y lavabo			

MB-3



ANCHO	BLANCO	ROBLE	LACADO BLANCO ANTRACITA
60	360	360	490
80	399	399	520
100	470	470	595

Compuesto por espejo, mueble y lavabo

KN-3



ANCHO	KN-2 (2 CAJONES)		
	BLANCO MATE	ROBLE	LACADO BLANCO ANTRACITA
60	395	395	495
80	430	430	530
100	530	530	630
Compuesto por espejo, mueble y lavabo			

ANCHO	KN-3 (3 CAJONES)		
	BLANCO MATE	ROBLE	LACADO BLANCO ANTRACITA
60	470	470	590
80	525	525	640
100	595	595	710
Compuesto por espejo, mueble y lavabo			



COLUMNA KN-2

MEDIDAS	BLANCO MATE	ROBLE	LACADO BLANCO ANTRACITA
130x30x22	235	235	325

COLUMNA MB-1



MEDIDAS	BLANCO	ROBLE	LACADO BLANCO ANTRACITA
80x35x16	95	95	165

COLUMNA MB-2



MEDIDAS	BLANCO	ROBLE	LACADO BLANCO ANTRACITA
160x35x25	195	195	265



C/Padre Esteban Pernet, 8, 46014 Valencia
+34 680 996 612 • +34 960 112 878 • info@basicduch.com • www.basicduch.com



mamparas
a medida

BASIC
DUCH

BASIC' **DUCH**

MAMPARAS FRONTALES DUCHA. SISTEMAS CORREDERAS

ARA 6
ANAT 7
NAOS 8
CL-2 9
HELIA 10
DUNA 11
INDUS 12
ERIEN 13
RODANO 14
CL-5 15
MAERA 16
SIRIUS 17
PAMIR 18
LINEAL 19
LINEAL bañera 20

MAMPARAS FRONTALES CON LATERAL FIJO

GOBI 22
MITRA 23
CL-3 24
HELIA+FIJO 25
CETUS 26
ARAL 27
LINEAL+FIJO 28

MAMPARAS ENTRADA VÉRTICE / ANGULAR

TARO 30
HYDRA 31
CL-4 32
IXION 33
VERTICE 34

MAMPARAS SEMICIRCULARES

CURVEX 36
ARCO 37

ÍNDICE

SISTEMAS PLEGABLES

NUBA 40
DUPLA 41
SAONA 42
VESTA 43
MIXTA 44

SISTEMAS ABATIBLES FRONTALES

HADAR 46
ENZA 47
MIZAR 48
PIVOT 49
PIVOT-2 50
PANAY 51
LUX 52
ANTEA 53
TOP 54
NIX 55
XILAN 56
DELOS 57
MEDEA 58
AVIOR 59
VISTA 60
VISTA-2 61
AYUDA 62
AYUDA-2 63

SISTEMAS ABATIBLES CON LATERAL FIJO

KORE 66
VOLANS 67
CUBE 68

SISTEMAS ABATIBLES ENTRADA VÉRTICE

LEDA 70
PIVOT-V 71
TOP-V 72
SWING 73

FIJOS DE DUCHA

LOFT 76
GLASS 77
BOX-2 78
BOX-3 79
NERO 80

ACABADOS



TRANSPARENTE



MATE



CARGLASS



RAYAS



FRANJA MATE



DRILL

SERIGRAFÍA*



ONDAS



TEKA



BANDAS



PARSOL BRONCE



PARSOL FUMÉ

* Fabricado para todos los modelos.

ACRÍLICO*



AGUAVIVA



CARRÉ

* Fabricado sólo para los modelos: DUNA, SIRIUS, LINEAL Y LINEAL BAÑERA.

IMPRESIÓN DIGITAL*




01



02



CITY



CUADROS



TRAZOS

* Fabricado sólo para los modelos: ARA, ANAT, NAOS, CL-2, INDUS, ERIEN, RODANO, CL-5, PAMIR. Consultar precios.

**MAMPARAS
FRONTALES DUCHA.
SISTEMAS CORREDERAS**

ARA



CROMO				
ANCHO HASTA	APERTURA	TRANSPARENTE	SERIGRAFÍA	MATE CARGLASS PARSOL
120	54	590	660	730
140	64	650	720	810
160	74	710	780	880
ANCHO / ALTO SUPERIOR				
Cada 10 cm	45	55	60	

NEGRO				
ANCHO HASTA	APERTURA	TRANSPARENTE	SERIGRAFÍA	MATE CARGLASS PARSOL
120	54	610	680	750
140	64	670	740	840
160	74	710	780	910
ANCHO / ALTO SUPERIOR				
Cada 10 cm	50	60	70	


ENTREGA
15/20 DÍAS

195
cm
↑
↓
ALTURA

8
mm
VIDRIO
TEMPLADO

SIN
PERFILERÍA
INFERIOR


TRATAMIENTO
ANTICAL

NIVEL DE
ESTANQUEIDAD

MEDIO

ANAT



CROMO				
ANCHO HASTA	APERTURA	TRANSPARENTE	SERIGRAFÍA	MATE CARGLASS PARSOL
120	55	480	550	610
125	57	490	560	620
130	60	500	570	630
135	62	510	580	640
140	65	520	590	660
145	67	530	600	680
150	70	540	610	710
155	72	550	620	720
160	75	560	630	760
ANCHO / ALTO SUPERIOR				
Cada 10 cm		40	45	50

NEGRO				
ANCHO HASTA	APERTURA	TRANSPARENTE	SERIGRAFÍA	MATE CARGLASS PARSOL
120	55	500	570	630
125	57	510	580	640
130	60	520	590	650
135	62	530	600	660
140	65	540	610	670
145	67	550	620	680
150	70	560	630	730
155	72	570	640	740
160	75	580	650	800
ANCHO / ALTO SUPERIOR				
Cada 10 cm		45	55	60


ENTREGA
15/20 DÍAS

195
cm
ALTURA

6
mm
VIDRIO
TEMPLADO

SIN
PERFILERÍA
INFERIOR


LIBERACIÓN de
puerta para una
salida fácil


TRATAMIENTO
ANTICAL

NIVEL DE
ESTANQUEIDAD
MEDIO

NAOS



CROMO				
ANCHO HASTA	APERTURA	TRANSPARENTE	SERIGRAFÍA	MATE CARGLASS PARSOL
100	44	450	520	560
120	54	480	550	600
140	64	520	590	650
160	74	560	630	720
ANCHO / ALTO SUPERIOR				
Cada 10 cm		40	45	50
ALTURA BAÑERA: 20€ MENOS				

NEGRO				
ANCHO HASTA	APERTURA	TRANSPARENTE	SERIGRAFÍA	MATE CARGLASS PARSOL
100	44	470	540	580
120	54	500	570	640
140	64	540	610	690
160	74	570	640	760
ANCHO / ALTO SUPERIOR				
Cada 10 cm		50	55	60
ALTURA BAÑERA: 20€ MENOS				


ENTREGA
15/20 DÍAS

195
cm
↑
↓
ALTURA

6
mm
VIDRIO
TEMPLADO


LIBERACIÓN de
puerta para una
salida fácil


TRATAMIENTO
ANTICAL

NIVEL DE
ESTANQUEIDAD

MEDIO

CL-2



BLANCO				
ANCHO HASTA	APERTURA	TRANSPARENTE	SERIGRAFÍA	MATE CARGLASS PARSOL
124	52	450	520	550
129	55	460	530	560
134	57	470	540	570
139	60	480	550	580
144	62	490	560	600
149	65	500	570	610
154	67	510	580	620
159	70	520	590	630
164	72	570	640	740
169	75	590	660	750
174	77	600	670	760
179	80	610	680	780

CROMO / NEGRO				
ANCHO HASTA	APERTURA	TRANSPARENTE	SERIGRAFÍA	MATE CARGLASS PARSOL
124	52	510	580	620
129	55	520	590	630
134	57	530	600	650
139	60	540	610	660
144	62	550	620	670
149	65	560	630	690
154	67	570	640	710
159	70	580	650	720
164	72	650	720	810
169	75	660	730	820
174	77	670	740	830
179	80	680	750	840


ENTREGA
15/20 DÍAS

195
cm
↑
↓
ALTURA

6
mm
VIDRIO
TEMPLADO

SIN
PERFILERÍA
INFERIOR


TRATAMIENTO
ANTICAL

NIVEL DE
ESTANQUEIDAD

MEDIO

HELIA



BLANCO				
ANCHO HASTA	APERTURA	TRANSPARENTE	SERIGRAFÍA	MATE CARGLASS PARSOL
120	47	495	565	610
140	57	525	595	660
160	67	560	630	700
ANCHO / ALTO SUPERIOR				
Cada 10 cm		40	50	60

PLATA				
ANCHO HASTA	APERTURA	TRANSPARENTE	SERIGRAFÍA	MATE CARGLASS PARSOL
120	47	520	590	630
140	57	550	620	680
160	67	570	640	740
ANCHO / ALTO SUPERIOR				
Cada 10 cm		50	65	70

NEGRO				
ANCHO HASTA	APERTURA	TRANSPARENTE	SERIGRAFÍA	MATE CARGLASS PARSOL
120	47	550	620	680
140	57	590	660	720
160	67	620	690	780
ANCHO / ALTO SUPERIOR				
Cada 10 cm		50	60	70


ENTREGA
15/20 DIAS

195
cm
↑ ↓
ALTURA

6
mm
VIDRIO
TEMPLADO


TRATAMIENTO
ANTICAL

NIVEL DE
ESTANQUEIDAD

ALTO

DUNA




BLANCO				
ANCHO HASTA	APERTURA	ACRÍLICO	TRANSPARENTE	SERIGRAF. MATE CARGLASS PARSOL
120	49	360	410	480
140	59	370	420	490
160	69	380	430	500
ANCHO / ALTO SUPERIOR				
Cada 10 cm		25	30	35

PLATA BRILLO				
ANCHO HASTA	APERTURA	ACRÍLICO	TRANSPARENTE	SERIGRAF. MATE CARGLASS PARSOL
120	49	410	440	510
140	59	430	470	540
160	69	440	490	560
ANCHO / ALTO SUPERIOR				
Cada 10 cm		30	35	40

LATERALES FIJOS (BLANCO Y PLATA BRILLO)				
ANCHO HASTA	APERTURA	ACRÍLICO	TRANSPARENTE	SERIGRAF. MATE CARGLASS PARSOL
70	—	245	260	305
80	—	250	275	315
90	—	255	285	330


ENTREGA
15/20 DÍAS
CRISTAL


ENTREGA
5/7 DÍAS
ACRÍLICO


195
cm
ALTURA

4 + 2,2
mm mm
VIDRIO ACRÍLICO
TEMPLADO

NIVEL DE
ESTANQUEIDAD

ALTO

INDUS



BLANCO				
ANCHO HASTA	APERTURA	TRANSPARENTE	SERIGRAFÍA	MATE CARGLASS PARSOL
100	39	560	630	650
130	54	680	750	770
160	69	710	780	850
ANCHO MÁXIMO FABRICACIÓN: 160				
ALTURA BAÑERA: 20€ MENOS				

CROMO				
ANCHO HASTA	APERTURA	TRANSPARENTE	SERIGRAFÍA	MATE CARGLASS PARSOL
100	39	620	690	700
130	54	730	800	820
160	69	760	830	870
ANCHO MÁXIMO FABRICACIÓN: 160				
ALTURA BAÑERA: 20€ MENOS				

NEGRO				
ANCHO HASTA	APERTURA	TRANSPARENTE	SERIGRAFÍA	MATE CARGLASS PARSOL
100	39	640	710	745
130	54	760	830	890
160	69	790	860	950
ANCHO MÁXIMO FABRICACIÓN: 160				
ALTURA BAÑERA: 20€ MENOS				


ENTREGA
15/20 DÍAS

195
cm
↑
↓
ALTURA

6
mm
VIDRIO
TEMPLADO

SIN
PERFILERÍA
INFERIOR


TRATAMIENTO
ANTICAL

NIVEL DE
ESTANQUEIDAD

MEDIO

ERIEN



CROMO				
ANCHO HASTA	APERTURA	TRANSPARENTE	SERIGRAFÍA	MATE CARGLASS PARSOL
120	51	790	930	960
140	61	830	970	1.020
160	71	860	1.000	1.080
ANCHO / ALTO SUPERIOR				
Cada 10 cm		60	70	75

NEGRO				
ANCHO HASTA	APERTURA	TRANSPARENTE	SERIGRAFÍA	MATE CARGLASS PARSOL
120	51	820	960	990
140	61	860	1.000	1.050
160	71	920	1.060	1.130
ANCHO / ALTO SUPERIOR				
Cada 10 cm		65	75	80


ENTREGA
15/20 DÍAS

195
cm

ALTURA

8
mm
VIDRIO
TEMPLADO

SIN
PERFILERÍA
INFERIOR


TRATAMIENTO
ANTICAL

NIVEL DE
ESTANQUEIDAD

MEDIO


RODANO



CROMO				
ANCHO HASTA	APERTURA	TRANSPARENTE	SERIGRAFÍA	MATE CARGLASS PARSOL
120	45	590	730	740
125	47	600	740	750
130	50	610	750	760
135	52	620	760	770
140	55	630	770	780
145	57	640	780	790
150	60	650	790	800
155	62	660	800	810
160	65	670	810	820
165	67	680	820	830
170	70	690	830	860
175	72	700	840	880
180	75	710	850	900
ANCHO / ALTO SUPERIOR				
Cada 10 cm	50	60	70	

NEGRO				
ANCHO HASTA	APERTURA	TRANSPARENTE	SERIGRAFÍA	MATE CARGLASS PARSOL
120	45	620	760	740
125	47	630	770	750
130	50	640	780	770
135	52	650	790	790
140	55	660	800	810
145	57	670	810	820
150	60	680	820	830
155	62	690	830	840
160	65	700	840	850
165	67	710	850	860
170	70	720	860	890
175	72	730	870	900
180	75	740	880	920
ANCHO / ALTO SUPERIOR				
Cada 10 cm	55	65	75	


ENTREGA
15/20 DÍAS


195
cm
ALTURA

6
mm
VIDRIO
TEMPLADO

SIN
PERFILERÍA
INFERIOR


LIBERACIÓN de
puerta para una
salida fácil


TRATAMIENTO
ANTICAL

NIVEL DE
ESTANQUEIDAD

MEDIO

CL-5



BLANCO				
ANCHO HASTA	APERTURA	TRANSPARENTE	SERIGRAFÍA	MATE CARGLASS PARSOL
154	51	590	730	690
159	53	600	740	700
164	56	610	750	710
169	58	620	760	720
174	61	630	770	730
179	63	640	780	740
184	65	650	790	750
189	67	660	800	760

CROMO / NEGRO				
ANCHO HASTA	APERTURA	TRANSPARENTE	SERIGRAFÍA	MATE CARGLASS PARSOL
154	51	680	820	790
159	53	690	830	800
164	56	700	840	810
169	58	710	850	820
174	61	720	860	830
179	63	730	870	840
184	65	740	880	850
189	67	750	890	860


ENTREGA
15/20 DÍAS

195
cm
↑
↓
ALTURA

6
mm
VIDRIO
TEMPLADO

SIN
PERFILERÍA
INFERIOR


TRATAMIENTO
ANTICAL

NIVEL DE
ESTANQUEIDAD

MEDIO

MAERA



BLANCO				
ANCHO HASTA	APERTURA	TRANSPARENTE	SERIGRAFÍA	MATE CARGLASS PARSOL
120	42	620	760	740
140	52	660	800	760
160	62	690	830	850
ANCHO / ALTO SUPERIOR				
Cada 10 cm		50	60	65

PLATA				
ANCHO HASTA	APERTURA	TRANSPARENTE	SERIGRAFÍA	MATE CARGLASS PARSOL
120	42	650	790	760
140	52	680	820	810
160	62	720	860	850
ANCHO / ALTO SUPERIOR				
Cada 10 cm		55	65	70

NEGRO				
ANCHO HASTA	APERTURA	TRANSPARENTE	SERIGRAFÍA	MATE CARGLASS PARSOL
120	42	700	840	820
140	52	730	870	880
160	62	760	900	940
ANCHO / ALTO SUPERIOR				
Cada 10 cm		60	70	75


ENTREGA
15/20 DIAS

195
cm
↑ ↓
ALTURA

6
mm
VIDRIO
TEMPLADO


TRATAMIENTO
ANTICAL

NIVEL DE
ESTANQUEIDAD
↑ ↑ ↑
ALTO

SIRIUS



BLANCO				
ANCHO HASTA	APERTURA	ACRÍLICO	TRANSPARENTE	SERIGRAF. MATE CARGLASS PARSOL
120	46	440	480	620
140	58	450	500	640
160	68	460	520	660
ANCHO / ALTO SUPERIOR				
Cada 10 cm		35	40	45

PLATA BRILLO				
ANCHO HASTA	APERTURA	ACRÍLICO	TRANSPARENTE	SERIGRAF. MATE CARGLASS PARSOL
120	46	490	520	660
140	58	500	550	690
160	68	510	570	710
ANCHO / ALTO SUPERIOR				
Cada 10 cm		40	45	50


ENTREGA
15/20 DÍAS
CRISTAL


ENTREGA
5/7 DÍAS
ACRÍLICO

195
cm
↑
↓
ALTURA

4 + 2,2
mm mm
VIDRIO ACRÍLICO
TEMPLADO

NIVEL DE
ESTANQUEIDAD

ALTO

PAMIR



BLANCO				
ANCHO HASTA	APERTURA	TRANSPARENTE	SERIGRAFÍA	MATE CARGLASS PARSOL
100	49	610	715	710
130	69	710	815	840
160	89	770	875	945
ANCHO MÁXIMO FABRICACIÓN: 160				

CROMO				
ANCHO HASTA	APERTURA	TRANSPARENTE	SERIGRAFÍA	MATE CARGLASS PARSOL
100	49	660	765	760
130	69	775	880	890
160	89	840	945	990
ANCHO MÁXIMO FABRICACIÓN: 160				

NEGRO				
ANCHO HASTA	APERTURA	TRANSPARENTE	SERIGRAFÍA	MATE CARGLASS PARSOL
100	49	760	865	820
130	69	890	995	970
160	89	980	1.085	1.060
ANCHO MÁXIMO FABRICACIÓN: 160				


ENTREGA
15/20 DÍAS

195
cm
↑
↓
ALTURA

160
cm
←
→
ANCHO MÁXIMO FABRICADO

6
mm
VIDRIO
TEMPLADO

SIN
PERFILERÍA
INFERIOR


LIBERACIÓN de
puerta para una
salida fácil


TRATAMIENTO
ANTICAL

NIVEL DE
ESTANQUEIDAD

ALTO

LINEAL




BLANCO				
ANCHO HASTA	APERTURA	ACRÍLICO	TRANSPARENTE	SERIGRAF. MATE CARGLASS PARSOL
100	55	450	490	595
130	75	470	520	625
160	95	500	560	665
ANCHO / ALTO SUPERIOR				
Cada 10 cm		35	45	55

PLATA BRILLO				
ANCHO HASTA	APERTURA	ACRÍLICO	TRANSPARENTE	SERIGRAF. MATE CARGLASS PARSOL
100	55	470	550	655
130	75	550	580	685
160	95	580	630	735
ANCHO / ALTO SUPERIOR				
Cada 10 cm		40	50	60


ENTREGA
15/20 DÍAS
CRISTAL


ENTREGA
5/7 DÍAS
ACRÍLICO


195
cm
ALTURA

4 + 2,2
mm mm
VIDRIO ACRÍLICO
TEMPLADO


SISTEMA
AUTOLIMPIABLE

NIVEL DE
ESTANQUEIDAD

ALTO

LINEAL bañera




BLANCO				
ANCHO HASTA	APERTURA	ACRÍLICO	TRANSPARENTE	SERIGRAF. MATE CARGLASS PARSOL
130	75	420	440	490
150	88	440	460	530
170	102	460	480	560
190	115	480	500	580
ANCHO / ALTO SUPERIOR				
Cada 10 cm		30	40	50

PLATA BRILLO				
ANCHO HASTA	APERTURA	ACRÍLICO	TRANSPARENTE	SERIGRAF. MATE CARGLASS PARSOL
130	75	480	510	615
150	88	500	530	635
170	102	520	560	665
190	115	540	620	725
ANCHO / ALTO SUPERIOR				
Cada 10 cm		35	40	45

LATERALES FIJOS (BLANCO Y PLATA BRILLO)				
ANCHO HASTA	APERTURA	ACRÍLICO	TRANSPARENTE	SERIGRAF. MATE CARGLASS PARSOL
70	–	215	235	265
80	–	220	245	285
90	–	230	255	295


ENTREGA
15/20 DÍAS
CRISTAL


ENTREGA
5/7 DÍAS
ACRÍLICO


150
cm
ALTURA

4 + 2,2
mm mm
VIDRIO ACRÍLICO
TEMPLADO


SISTEMA
AUTOLIMPIABLE

MAMPARAS FRONTALES CON LATERAL FIJO

ACABADOS



TRANSPARENTE



MATE



CARGLASS



RAYAS



FRANJA MATE



DRILL


SERIGRAFÍA*



ONDAS



TEKA



BANDAS



PARSOL BRONCE



PARSOL FUMÉ

* Fabricado para todos los modelos.

ACRÍLICO*



AGUAVIVA



CARRÉ

* Fabricado sólo para el modelo: LINEAL+FIJO.

IMPRESIÓN DIGITAL*



01



02



CITY



CUADROS



TRAZOS

* Fabricado para todos los modelos excepto LINEAL+FIJO y HELIA+FIJO. Consultar precios.

GOBI



ACERO PULIDO				
ANCHO HASTA	APERTURA	TRANSPARENTE	SERIGRAFÍA	MATE CARGLASS PARSOL
120+90	54	840	945	1.100
140+90	64	860	965	1.120
160+90	74	920	1.025	1.200
ANCHO / ALTO SUPERIOR				
Cada 10 cm		60	65	70

NEGRO				
ANCHO HASTA	APERTURA	TRANSPARENTE	SERIGRAFÍA	MATE CARGLASS PARSOL
120+90	54	890	995	1.150
140+90	64	910	1.015	1.180
160+90	74	960	1.065	1.250
ANCHO / ALTO SUPERIOR				
Cada 10 cm		65	75	85


ENTREGA
15/20 DÍAS

195
cm
↑
↓
ALTURA

8
mm
VIDRIO
TEMPLADO

SIN
PERFILERÍA
INFERIOR


TRATAMIENTO
ANTICAL

NIVEL DE
ESTANQUEIDAD

MEDIO

MITRA



CROMO				
ANCHO HASTA	APERTURA	TRANSPARENTE	SERIGRAFÍA	MATE CARGLASS PARSOL
120x70/80	50	620	725	850
140x70/80	60	660	765	915
160x70/80	70	770	875	1.060
ANCHO / ALTO SUPERIOR				
Cada 10 cm		55	65	75
ALTURA BAÑERA: 20€ MENOS				

NEGRO				
ANCHO HASTA	APERTURA	TRANSPARENTE	SERIGRAFÍA	MATE CARGLASS PARSOL
120x70/80	50	650	755	875
140x70/80	60	690	795	940
160x70/80	70	800	905	1.080
ANCHO / ALTO SUPERIOR				
Cada 10 cm		60	75	80
ALTURA BAÑERA: 20€ MENOS				


ENTREGA
15/20 DÍAS

195
cm
↑
↓
ALTURA

6
mm
VIDRIO
TEMPLADO

SIN
PERFILERÍA
INFERIOR


LIBERACIÓN de
puerta para una
salida fácil


TRATAMIENTO
ANTICAL

NIVEL DE
ESTANQUEIDAD

MEDIO

MAMPARAS FRONTALES CON LATERAL FIJO

CL-3



BLANCO				
ANCHO HASTA	APERTURA	TRANSPARENTE	SERIGRAFÍA	MATE CARGLASS PARSOL
120x70/80	50	700	805	850
130x70/80	54	720	825	860
140x70/80	58	740	845	870
150x70/80	65	750	855	880
160x70/80	68	810	915	990

CROMO / NEGRO				
ANCHO HASTA	APERTURA	TRANSPARENTE	SERIGRAFÍA	MATE CARGLASS PARSOL
120x70/80	50	790	895	960
130x70/80	54	820	925	980
140x70/80	58	830	935	1.010
150x70/80	65	840	945	1.030
160x70/80	68	920	1.025	1.130


ENTREGA
15/20 DÍAS

195
cm
↑
↓
ALTURA

6
mm
VIDRIO
TEMPLADO

SIN
PERFILERÍA
INFERIOR


TRATAMIENTO
ANTICAL

NIVEL DE
ESTANQUEIDAD

MEDIO

HELIA +FIJO



BLANCO				
ANCHO HASTA	APERTURA	TRANSPARENTE	SERIGRAFÍA	MATE CARGLASS PARSOL
120x70/80/90	47	720	825	890
140x70/80/90	57	760	865	930
160x70/80/90	67	790	895	980
ANCHO / ALTO SUPERIOR				
Cada 10 cm		50	55	60

CROMO				
ANCHO HASTA	APERTURA	TRANSPARENTE	SERIGRAFÍA	MATE CARGLASS PARSOL
120x70/80/90	47	770	890	920
140x70/80/90	57	790	965	970
160x70/80/90	67	820	995	1.020
ANCHO / ALTO SUPERIOR				
Cada 10 cm		55	60	65

NEGRO				
ANCHO HASTA	APERTURA	TRANSPARENTE	SERIGRAFÍA	MATE CARGLASS PARSOL
120x70/80/90	47	830	935	1.020
140x70/80/90	57	870	975	1.050
160x70/80/90	67	890	995	1.110
ANCHO / ALTO SUPERIOR				
Cada 10 cm		60	65	70


**ENTREGA
15/20 DIAS**

195
cm
↑
↓
ALTURA

6
mm
VIDRIO
TEMPLADO


TRATAMIENTO
ANTICAL

NIVEL DE
ESTANQUEIDAD

ALTO

CETUS



BLANCO				
ANCHO HASTA	APERTURA	TRANSPARENTE	SERIGRAFÍA	MATE CARGLASS PARSOL
100+90	40	730	835	920
130+90	55	790	895	980
160+90	70	880	985	1.130
ANCHO MÁXIMO FABRICACIÓN: 160				

CROMO				
ANCHO HASTA	APERTURA	TRANSPARENTE	SERIGRAFÍA	MATE CARGLASS PARSOL
100+90	40	790	895	960
130+90	55	850	955	1.050
160+90	70	950	1.055	1.180
ANCHO MÁXIMO FABRICACIÓN: 160				

NEGRO				
ANCHO HASTA	APERTURA	TRANSPARENTE	SERIGRAFÍA	MATE CARGLASS PARSOL
100+90	40	830	935	1.010
130+90	55	880	985	1.080
160+90	70	990	1.095	1.230
ANCHO MÁXIMO FABRICACIÓN: 160				


ENTREGA
15/20 DÍAS

195
cm
ALTURA

160
cm
ANCHO MÁXIMO FABRICADO

6
mm
VIDRIO TEMPLADO

SIN
PERFILERÍA INFERIOR


LIBERACIÓN de
puerta para una
salida fácil


TRATAMIENTO
ANTICAL

NIVEL DE
ESTANQUEIDAD

ALTO

ARAL



BLANCO				
ANCHO HASTA	APERTURA	TRANSPARENTE	SERIGRAFÍA	MATE CARGLASS PARSOL
100+90	50	790	930	990
130+90	70	850	990	1.080
160+90	90	960	1.100	1.190
ANCHO MÁXIMO FABRICACIÓN: 160				

CROMO				
ANCHO HASTA	APERTURA	TRANSPARENTE	SERIGRAFÍA	MATE CARGLASS PARSOL
100+90	50	850	990	1.040
130+90	70	895	1.035	1.120
160+90	90	1.020	1.160	1.260
ANCHO MÁXIMO FABRICACIÓN: 160				

NEGRO				
ANCHO HASTA	APERTURA	TRANSPARENTE	SERIGRAFÍA	MATE CARGLASS PARSOL
100+90	50	880	1.020	1.100
130+90	70	950	1.090	1.170
160+90	90	1.060	1.200	1.310
ANCHO MÁXIMO FABRICACIÓN: 160				


ENTREGA
15/20 DÍAS

195
cm
↑
↓
ALTURA

160
cm
←
→
ANCHO MÁXIMO FABRICADO

6
mm
VIDRIO
TEMPLADO

SIN
PERFILERÍA
INFERIOR


LIBERACIÓN de
puerta para una
salida fácil


TRATAMIENTO
ANTICAL

NIVEL DE
ESTANQUEIDAD

ALTO

LINEAL +FIJO




BLANCO				
ANCHO HASTA	APERTURA	ACRÍLICO	TRANSPARENTE	SERIGRAF. MATE CARGLASS PARSOL
100x70/90	55	620	680	820
130x70/90	75	650	720	860
160x70/90	95	690	760	900
ANCHO / ALTO SUPERIOR				
Cada 10 cm		45	55	65

PLATA BRILLO				
ANCHO HASTA	APERTURA	ACRÍLICO	TRANSPARENTE	SERIGRAF. MATE CARGLASS PARSOL
100x70/90	55	650	770	910
130x70/90	75	740	810	950
160x70/90	95	770	850	990
ANCHO / ALTO SUPERIOR				
Cada 10 cm		55	65	70


ENTREGA
15/20 DÍAS
CRISTAL


ENTREGA
5/7 DÍAS
ACRÍLICO


195
cm
ALTURA

4 + 2,2
mm mm
VIDRIO ACRÍLICO
TEMPLADO


SISTEMA
AUTOLIMPIABLE

NIVEL DE
ESTANQUEIDAD

ALTO

MAMPARAS ENTRADA VÉRTICE / ANGULAR

ACABADOS



TRANSPARENTE



MATE



CARGLASS



RAYAS



FRANJA MATE



DRILL

SERIGRAFÍA*



ONDAS



TEKA



BANDAS



PARSOL BRONCE



PARSOL FUMÉ

* Fabricado para todos los modelos.

ACRÍLICO*



AGUAVIVA



CARRÉ

* Fabricado sólo para el modelo VERTICE.

IMPRESIÓN DIGITAL*



01



02



CITY



CUADROS



TRAZOS

* Fabricado para todos los modelos excepto: IXON y VERTICE. Consultar precios.

TARO



ACERO PULIDO				
ANCHO HASTA	APERTURA	TRANSPARENTE	SERIGRAFÍA	MATE CARGLASS PARSOL
80x80	49	860	1.000	1.020
90x90	57	920	1.060	1.080
100x100	64	950	1.090	1.130
ANCHO / ALTO SUPERIOR				
Cada 10 cm	70	80	85	

NEGRO				
ANCHO HASTA	APERTURA	TRANSPARENTE	SERIGRAFÍA	MATE CARGLASS PARSOL
80x80	49	910	1.050	1.100
90x90	57	950	1.090	1.170
100x100	64	990	1.130	1.240
ANCHO / ALTO SUPERIOR				
Cada 10 cm	75	85	90	


**ENTREGA
15/20 DIAS**

195
cm
↑
↓
ALTURA

8
mm
VIDRIO
TEMPLADO

SIN
PERFILERÍA
INFERIOR


TRATAMIENTO
ANTICAL

NIVEL DE
ESTANQUEIDAD

MEDIO


HYDRA



CROMO				
ANCHO HASTA	APERTURA	TRANSPARENTE	SERIGRAFÍA	MATE CARGLASS PARSOL
70x70	43	675	815	780
80x80	50	695	835	860
90x90	57	740	880	920
100x70	54	720	860	900
100x80	57	740	880	920
100x100	64	760	900	960
120x70	62	750	890	940
120x80	64	760	900	960
140x70	72	780	920	990
140x80	74	800	940	1.020
ANCHO / ALTO SUPERIOR				
Cada 10 cm		55	65	70

NEGRO				
ANCHO HASTA	APERTURA	TRANSPARENTE	SERIGRAFÍA	MATE CARGLASS PARSOL
70x70	43	700	840	810
80x80	50	730	870	900
90x90	57	770	910	970
100x70	54	750	890	930
100x80	57	770	910	970
100x100	64	790	930	1.010
120x70	62	780	920	990
120x80	64	790	930	1.010
140x70	72	810	950	1.030
140x80	74	830	1.000	1.070
ANCHO / ALTO SUPERIOR				
Cada 10 cm		60	70	80


ENTREGA
15/20 DÍAS


195
cm
ALTURA

6
mm
VIDRIO
TEMPLADO

SIN
PERFILERÍA
INFERIOR


LIBERACIÓN de
puerta para una
salida fácil


TRATAMIENTO
ANTICAL

NIVEL DE
ESTANQUEIDAD

MEDIO

MAMPARAS ENTRADA VÉRTICE / ANGULAR

CL-4



BLANCO				
ANCHO HASTA	APERTURA	TRANSPARENTE	SERIGRAFÍA	MATE CARGLASS PARSOL
70x70	37	590	730	690
80x80	38	630	770	730
90x90	45	650	790	760
100x70/80	47	660	800	770
100x100	54	680	820	830
120x70/80	56	690	830	840
130x70/80	63	720	860	860
140x70/80	67	730	870	880

CROMO / NEGRO				
ANCHO HASTA	APERTURA	TRANSPARENTE	SERIGRAFÍA	MATE CARGLASS PARSOL
70x70	37	670	810	770
80x80	38	700	840	830
90x90	45	740	880	870
100x70/80	47	750	890	920
100x100	54	760	900	910
120x70/80	56	770	910	930
130x70/80	63	780	920	950
140x70/80	67	800	940	960


ENTREGA
15/20 DÍAS

195
cm
↑
↓
ALTURA

6
mm
VIDRIO
TEMPLADO

SIN
PERFILERÍA
INFERIOR


TRATAMIENTO
ANTICAL

NIVEL DE
ESTANQUEIDAD

MEDIO

IXION



BLANCO				
ANCHO HASTA	APERTURA	TRANSPARENTE	SERIGRAFÍA	MATE CARGLASS PARSOL
70x70	33	650	790	760
80x80	40	670	810	820
90x90	47	700	840	860
100x100	54	730	870	920
ANCHO / ALTO SUPERIOR				
Cada 10 cm		55	60	65

PLATA				
ANCHO HASTA	APERTURA	TRANSPARENTE	SERIGRAFÍA	MATE CARGLASS PARSOL
70x70	33	670	810	790
80x80	40	700	840	820
90x90	47	730	870	890
100x100	54	760	900	950
ANCHO / ALTO SUPERIOR				
Cada 10 cm		60	65	70

NEGRO				
ANCHO HASTA	APERTURA	TRANSPARENTE	SERIGRAFÍA	MATE CARGLASS PARSOL
70x70	33	720	860	870
80x80	40	750	890	910
90x90	47	780	920	970
100x100	54	820	960	1.040
ANCHO / ALTO SUPERIOR				
Cada 10 cm		70	75	80


**ENTREGA
15/20 DIAS**

195
cm
↑
↓
ALTURA

6
mm
VIDRIO
TEMPLADO


TRATAMIENTO
ANTICAL

NIVEL DE
ESTANQUEIDAD
↑↑↑
↑↑↑
↑↑↑
ALTO

VERTICE



BLANCO				
ANCHO HASTA	APERTURA	ACRÍLICO	TRANSPARENTE	SERIGRAF. MATE CARGLASS PARSOL
70x70	38	420	470	610
80x80	48	430	490	630
90x90	58	440	510	650
100x100	68	470	530	670
110x70/80	54	450	540	680
120x70/80	57	470	550	690
130x70/80	63	480	560	700
ANCHO / ALTO SUPERIOR				
Cada 10 cm		35	40	45

PLATA BRILLO				
ANCHO HASTA	APERTURA	ACRÍLICO	TRANSPARENTE	SERIGRAF. MATE CARGLASS PARSOL
70x70	38	480	530	670
80x80	48	490	540	680
90x90	58	510	570	710
100x100	68	530	590	730
110x70/80	54	520	610	750
120x70/80	57	530	620	760
130x70/80	63	540	630	770
ANCHO / ALTO SUPERIOR				
Cada 10 cm		40	50	55


ENTREGA
15/20 DÍAS
CRISTAL


ENTREGA
5/7 DÍAS
ACRÍLICO

195
cm
↑
↓
ALTURA

4 + 2,2
mm mm
VIDRIO ACRÍLICO
TEMPLADO

NIVEL DE
ESTANQUEIDAD
ALTO

MAMPARAS SEMICIRCULARES

ACABADOS



TRANSPARENTE



MATE



CARGLASS



RAYAS



FRANJA MATE




DRILL



ONDAS



TEKA



BANDAS



PARSOL BRONCE



PARSOL FUMÉ

SERIGRAFÍA*

* Fabricado para todos los modelos.



AGUAVIVA



CARRÉ

ACRÍLICO*

* Fabricado sólo para el modelo ARCO.


CURVEX



BLANCO			
ANCHO HASTA	APERTURA	TRANSPARENTE	SERIGRAF. MATE CARGLASS PARSOL
80x80	45	720	860
90x90	53	760	900
100x100	53	790	930

PLATA			
ANCHO HASTA	APERTURA	TRANSPARENTE	SERIGRAF. MATE CARGLASS PARSOL
80x80	45	740	880
90x90	53	780	920
100x100	53	810	950

NEGRO			
ANCHO HASTA	APERTURA	TRANSPARENTE	SERIGRAF. MATE CARGLASS PARSOL
80x80	45	820	960
90x90	53	860	1.000
100x100	53	890	1.030



ARCO




BLANCO				
ANCHO HASTA	APERTURA	ACRÍLICO	TRANSPARENTE	SERIGRAF. MATE CARGLASS PARSOL
75x75	39	420	—	—
80x80	46	440	580	720
90x90	49	450	610	750
100x100	49	470	630	770
ANCHO / ALTO SUPERIOR				
Cada 10 cm		35	40	50

PLATA BRILLO				
ANCHO HASTA	APERTURA	ACRÍLICO	TRANSPARENTE	SERIGRAF. MATE CARGLASS PARSOL
75x75	39	480	—	—
80x80	46	490	630	770
90x90	49	500	640	780
100x100	49	510	670	810
ANCHO / ALTO SUPERIOR				
Cada 10 cm		40	45	55


ENTREGA
15/20 DÍAS
CRISTAL


ENTREGA
5/7 DÍAS
ACRÍLICO


195
cm
ALTURA

4 + 2,2
mm mm
VIDRIO ACRÍLICO
TEMPLADO

NIVEL DE
ESTANQUEIDAD

ALTO

ACABADOS



TRANSPARENTE



MATE



CARGLASS



RAYAS



FRANJA MATE



DRILL

SERIGRAFÍA*



ONDAS



TEKA



BANDAS



PARSOL BRONCE



PARSOL FUMÉ

* Fabricado para todos los modelos. El modelo MIXTA no se fabrica en ONDAS, BANDAS, DRILL, PARSOL BRONCE y PARSOL FUMÉ.

ACRÍLICO*



AGUAVIVA



CARRÉ

* Fabricado sólo para los modelos DUPLA y MIXTA. CARRÉ sólo para el modelo DUPLA. Consultar precios.

SISTEMAS PLEGABLES

NUBA



BLANCO				
ANCHO HASTA	APERTURA	TRANSPARENTE	SERIGRAFÍA	MATE CARGLASS PARSOL
70	57	440	510	490
80	67	460	530	520
90	77	480	550	560
100	87	500	570	590

CROMO				
ANCHO HASTA	APERTURA	TRANSPARENTE	SERIGRAFÍA	MATE CARGLASS PARSOL
70	57	480	550	560
80	67	510	580	590
90	77	540	610	620
100	87	580	650	660

NEGRO				
ANCHO HASTA	APERTURA	TRANSPARENTE	SERIGRAFÍA	MATE CARGLASS PARSOL
70	57	500	570	580
80	67	530	600	610
90	77	570	640	650
100	87	590	660	670


ENTREGA
15/20 DIAS

195
cm
↑
↓
ALTURA

6
mm
VIDRIO
TEMPLADO


TRATAMIENTO
ANTICAL

NIVEL DE
ESTANQUEIDAD

BAJO

DUPLA



BLANCO				
ANCHO HASTA	APERTURA	ACRÍLICO	TRANSPARENTE	SERIGRAF. MATE CARGLASS PARSOL
70	48	380	390	460
80	58	390	410	480
90	68	400	420	490
100	78	410	430	500
ANCHO / ALTO SUPERIOR				
Cada 10 cm		30	35	40

PLATA BRILLO				
ANCHO HASTA	APERTURA	ACRÍLICO	TRANSPARENTE	SERIGRAF. MATE CARGLASS PARSOL
70	48	420	430	500
80	58	430	440	510
90	68	440	450	520
100	78	450	460	530
ANCHO / ALTO SUPERIOR				
Cada 10 cm		35	40	45

LATERALES FIJOS (BLANCO Y PLATA BRILLO)				
ANCHO HASTA	APERTURA	ACRÍLICO	TRANSPARENTE	SERIGRAF. MATE CARGLASS PARSOL
70	—	245	260	305
80	—	250	275	315
90	—	255	285	330


ENTREGA
15/20 DÍAS
CRISTAL


ENTREGA
5/7 DÍAS
ACRÍLICO

195
cm
↑
↓
ALTURA

4 + 2,2
mm mm
VIDRIO ACRÍLICO
TEMPLADO

NIVEL DE
ESTANQUEIDAD

ALTO

SAONA



BLANCO				
ANCHO HASTA	APERTURA	TRANSPARENTE	SERIGRAFÍA	MATE CARGLASS PARSOL
70+90	57	700	805	840
80+90	67	710	815	850
90+90	77	720	825	880
100+90	87	730	835	920

CROMO				
ANCHO HASTA	APERTURA	TRANSPARENTE	SERIGRAFÍA	MATE CARGLASS PARSOL
70+90	57	740	845	920
80+90	67	750	855	930
90+90	77	770	875	960
100+90	87	790	895	990

NEGRO				
ANCHO HASTA	APERTURA	TRANSPARENTE	SERIGRAFÍA	MATE CARGLASS PARSOL
70+90	57	780	855	1.050
80+90	67	800	905	1.080
90+90	77	820	925	1.110
100+90	87	830	935	1.150


ENTREGA
15/20 DIAS

195
cm
↑
↓
ALTURA

6
mm
VIDRIO
TEMPLADO


TRATAMIENTO
ANTICAL

NIVEL DE
ESTANQUEIDAD

BAJO

VESTA



BLANCO				
ANCHO HASTA	APERTURA	TRANSPARENTE	SERIGRAFÍA	MATE CARGLASS PARSOL
70+70	78	760	900	890
80+80	92	780	920	950
90+90	106	800	940	990
100+100	119	840	980	1.040

CROMO				
ANCHO HASTA	APERTURA	TRANSPARENTE	SERIGRAFÍA	MATE CARGLASS PARSOL
70+70	78	820	960	930
80+80	92	850	990	1.020
90+90	106	870	1.010	1.060
100+100	119	910	1.050	1.120

NEGRO				
ANCHO HASTA	APERTURA	TRANSPARENTE	SERIGRAFÍA	MATE CARGLASS PARSOL
70+70	78	860	1.000	1.010
80+80	92	880	1.020	1.070
90+90	106	910	1.050	1.100
100+100	119	950	1.090	1.170


ENTREGA
15/20 DIAS

195
cm
↑
↓
ALTURA

6
mm
VIDRIO
TEMPLADO


TRATAMIENTO
ANTICAL

NIVEL DE
ESTANQUEIDAD

BAJO

MIXTA




BLANCO			
ANCHO HASTA	ACRÍLICO	TRANSPARENTE	SERIGRAF. FRANJA MATE
70x70	630	655	720
80x80	640	675	745
90x90	660	700	765
120x70	680	720	780
120x80	705	745	800

PLATA BRILLO			
ANCHO HASTA	ACRÍLICO	TRANSPARENTE	SERIGRAF. FRANJA MATE
70x70	655	670	765
80x80	665	720	775
90x90	690	740	800
120x70	700	765	820
120x80	720	775	840


ENTREGA
15/20 DÍAS
CRISTAL


ENTREGA
5/7 DÍAS
ACRÍLICO


190
cm
ALTURA

4
mm
VIDRIO
TEMPLADO

NIVEL DE
ESTANQUEIDAD

ALTO

SISTEMAS ABATIBLES FRONTALES

ACABADOS



TRANSPARENTE



MATE



CARGLASS



RAYAS



FRANJA MATE



DRILL



ONDAS



TEKA



BANDAS



PARSOL BRONCE



PARSOL FUMÉ

SERIGRAFÍA*



01



02



CITY



CUADROS



TRAZOS

IMPRESIÓN
DIGITAL*

* Fabricado para todos los modelos. Consultar precios.

HADAR



CROMO				
ANCHO HASTA	APERTURA	TRANSPARENTE	SERIGRAFÍA	MATE CARGLASS PARSOL
120	55	630	735	710
140	65	660	765	790
160	75	690	795	850
ANCHO / ALTO SUPERIOR				
Cada 10 cm		50	55	60

NEGRO				
ANCHO HASTA	APERTURA	TRANSPARENTE	SERIGRAFÍA	MATE CARGLASS PARSOL
120	55	660	765	740
140	65	690	795	820
160	75	720	825	880
ANCHO / ALTO SUPERIOR				
Cada 10 cm		55	60	70


ENTREGA
15/20 DIAS

198,3
cm
↑
↓
ALTURA

6
mm
VIDRIO
TEMPLADO


TRATAMIENTO
ANTICAL

NIVEL DE
ESTANQUEIDAD

BAJO

ENZA



CROMO				
ANCHO HASTA	APERTURA	TRANSPARENTE	SERIGRAFÍA	MATE CARGLASS PARSOL
120	75	650	720	760
140	88	680	750	790
160	102	760	830	920
ANCHO / ALTO SUPERIOR				
Cada 10 cm		50	55	60

NEGRO				
ANCHO HASTA	APERTURA	TRANSPARENTE	SERIGRAFÍA	MATE CARGLASS PARSOL
120	75	680	750	790
140	88	700	770	830
160	102	800	870	950
ANCHO / ALTO SUPERIOR				
Cada 10 cm		55	65	65


ENTREGA
15/20 DIAS

195
cm
↑
↓
ALTURA

6
mm
VIDRIO
TEMPLADO


TRATAMIENTO
ANTICAL

NIVEL DE
ESTANQUEIDAD

BAJO

MIZAR



CROMO				
ANCHO HASTA	APERTURA	TRANSPARENTE	SERIGRAFÍA	MATE CARGLASS PARSOL
120	72	730	870	850
140	82	750	890	880
160	92	780	920	940
ANCHO / ALTO SUPERIOR				
Cada 10 cm		60	65	70

NEGRO				
ANCHO HASTA	APERTURA	TRANSPARENTE	SERIGRAFÍA	MATE CARGLASS PARSOL
120	72	760	900	880
140	82	790	930	920
160	92	820	960	980
ANCHO / ALTO SUPERIOR				
Cada 10 cm		65	70	75


ENTREGA
15/20 DIAS

198,3
cm
↑
↓
ALTURA

6
mm
VIDRIO
TEMPLADO


TRATAMIENTO
ANTICAL

NIVEL DE
ESTANQUEIDAD

BAJO

PIVOT



CROMO				
ANCHO HASTA	APERTURA	TRANSPARENTE	SERIGRAFÍA	MATE CARGLASS PARSOL
70	66	440	475	490
80	76	450	485	510
90	86	460	495	530
100	98	470	505	550
ANCHO / ALTO SUPERIOR				
Cada 10 cm		30	40	50

NEGRO				
ANCHO HASTA	APERTURA	TRANSPARENTE	SERIGRAFÍA	MATE CARGLASS PARSOL
70	66	450	485	500
80	76	460	495	520
90	86	470	505	550
100	98	480	515	570
ANCHO / ALTO SUPERIOR				
Cada 10 cm		40	45	55


ENTREGA
15/20 DÍAS

195
cm
↑
↓
ALTURA

6
mm
VIDRIO
TEMPLADO

SIN
PERFILERÍA
INFERIOR


TRATAMIENTO
ANTICAL

NIVEL DE
ESTANQUEIDAD

BAJO

PIVOT-2



CROMO				
ANCHO HASTA	APERTURA	TRANSPARENTE	SERIGRAFÍA	MATE CARGLASS PARSOL
100	97	650	720	730
120	117	670	740	750
140	137	700	770	780
ANCHO / ALTO SUPERIOR				
Cada 10 cm		50	55	60

NEGRO				
ANCHO HASTA	APERTURA	TRANSPARENTE	SERIGRAFÍA	MATE CARGLASS PARSOL
100	97	690	760	770
120	117	720	790	810
140	137	750	820	850
ANCHO / ALTO SUPERIOR				
Cada 10 cm		55	60	65


ENTREGA
15/20 DÍAS

195
cm
↑
↓
ALTURA

6
mm
VIDRIO
TEMPLADO

SIN
PERFILERÍA
INFERIOR


TRATAMIENTO
ANTICAL

NIVEL DE
ESTANQUEIDAD

BAJO

PANAY



BLANCO / PLATA BRILLO				
ANCHO HASTA	APERTURA	TRANSPARENTE	SERIGRAFÍA	MATE CARGLASS PARSOL
140	80	750	890	880
160	94	770	910	930
180	106	790	930	960
ANCHO / ALTO SUPERIOR				
Cada 10 cm		60	65	70

NEGRO				
ANCHO HASTA	APERTURA	TRANSPARENTE	SERIGRAFÍA	MATE CARGLASS PARSOL
140	80	790	930	920
160	94	820	960	960
180	106	850	990	1.010
ANCHO / ALTO SUPERIOR				
Cada 10 cm		70	75	80


ENTREGA
15/20 DÍAS

198,3
cm
ALTURA

6
mm
VIDRIO
TEMPLADO

SIN
PERFILERÍA
INFERIOR


TRATAMIENTO
ANTICAL

NIVEL DE
ESTANQUEIDAD
BAJO

SISTEMAS ABATIBLES FRONTALES

LUX



BLANCO / PLATA BRILLO				
ANCHO HASTA	APERTURA	TRANSPARENTE	SERIGRAFÍA	MATE CARGLASS PARSOL
70	55	430	465	490
80	65	440	475	510
90	75	450	485	530
100	85	460	495	550
ANCHO / ALTO SUPERIOR				
Cada 10 cm		35	45	55

NEGRO				
ANCHO HASTA	APERTURA	TRANSPARENTE	SERIGRAFÍA	MATE CARGLASS PARSOL
70	55	470	505	530
80	65	480	515	550
90	75	490	525	580
100	85	500	535	600
ANCHO / ALTO SUPERIOR				
Cada 10 cm		40	50	60


ENTREGA
15/20 DÍAS

198,3
cm
↑
↓
ALTURA

6
mm
VIDRIO
TEMPLADO

SIN
PERFILERÍA
INFERIOR


TRATAMIENTO
ANTICAL

NIVEL DE
ESTANQUEIDAD

BAJO

ANTEA



BLANCO / PLATA BRILLO				
ANCHO HASTA	APERTURA	TRANSPARENTE	SERIGRAFÍA	MATE CARGLASS PARSOL
70	62	390	425	450
80	72	400	435	470
90	82	420	455	490
100	92	430	465	520
ANCHO / ALTO SUPERIOR				
Cada 10 cm		30	35	40

NEGRO				
ANCHO HASTA	APERTURA	TRANSPARENTE	SERIGRAFÍA	MATE CARGLASS PARSOL
70	62	410	445	470
80	72	420	455	490
90	82	430	465	520
100	92	450	485	550
ANCHO / ALTO SUPERIOR				
Cada 10 cm		35	40	45


ENTREGA
15/20 DÍAS

198,3
cm
ALTURA

6
mm
VIDRIO
TEMPLADO

SIN
PERFILERÍA
INFERIOR


TRATAMIENTO
ANTICAL

NIVEL DE
ESTANQUEIDAD

BAJO

TOP



BLANCO / PLATA BRILLO				
ANCHO HASTA	APERTURA	TRANSPARENTE	SERIGRAFÍA	MATE CARGLASS PARSOL
100	88	520	590	610
120	108	550	620	630
140	128	580	650	680
ANCHO / ALTO SUPERIOR				
Cada 10 cm	45	50	55	

NEGRO				
ANCHO HASTA	APERTURA	TRANSPARENTE	SERIGRAFÍA	MATE CARGLASS PARSOL
100	88	540	610	640
120	108	580	650	680
140	128	600	670	750
ANCHO / ALTO SUPERIOR				
Cada 10 cm	50	55	60	


ENTREGA
15/20 DÍAS

198,3
cm
↑
↓
ALTURA

6
mm
VIDRIO
TEMPLADO

SIN
PERFILERÍA
INFERIOR


TRATAMIENTO
ANTICAL

NIVEL DE
ESTANQUEIDAD

BAJO

NIX



BLANCO / PLATA BRILLO				
ANCHO HASTA	APERTURA	TRANSPARENTE	SERIGRAFÍA	MATE CARGLASS PARSOL
100	71	540	610	630
120	84	560	630	680
140	97	640	710	780
ANCHO / ALTO SUPERIOR				
Cada 10 cm		45	50	55

NEGRO				
ANCHO HASTA	APERTURA	TRANSPARENTE	SERIGRAFÍA	MATE CARGLASS PARSOL
100	71	560	630	680
120	84	580	650	710
140	97	680	750	840
ANCHO / ALTO SUPERIOR				
Cada 10 cm		55	60	65


ENTREGA
15/20 DÍAS

198,3
cm
↑
↓
ALTURA

6
mm
VIDRIO
TEMPLADO

SIN
PERFILERÍA
INFERIOR


TRATAMIENTO
ANTICAL

NIVEL DE
ESTANQUEIDAD

BAJO

XILAN



BLANCO / PLATA BRILLO				
ANCHO HASTA	APERTURA	TRANSPARENTE	SERIGRAFÍA	MATE CARGLASS PARSOL
120	71	530	600	640
140	84	560	630	690
160	97	650	720	790
ANCHO / ALTO SUPERIOR				
Cada 10 cm		45	50	55

NEGRO				
ANCHO HASTA	APERTURA	TRANSPARENTE	SERIGRAFÍA	MATE CARGLASS PARSOL
120	71	580	650	680
140	84	610	680	730
160	97	690	760	840
ANCHO / ALTO SUPERIOR				
Cada 10 cm		50	55	60


ENTREGA
15/20 DÍAS

198,3
cm
↑
↓
ALTURA

6
mm
VIDRIO
TEMPLADO

SIN
PERFILERÍA
INFERIOR


TRATAMIENTO
ANTICAL

NIVEL DE
ESTANQUEIDAD

BAJO

DELOS



BLANCO / PLATA BRILLO				
ANCHO HASTA	APERTURA	TRANSPARENTE	SERIGRAFÍA	MATE CARGLASS PARSOL
60+40	—	530	600	640
80+40	—	550	620	650
100+40	—	560	630	690
120+40	—	650	720	790
ANCHO / ALTO SUPERIOR				
Cada 10 cm		45	50	55

NEGRO				
ANCHO HASTA	APERTURA	TRANSPARENTE	SERIGRAFÍA	MATE CARGLASS PARSOL
60+40	—	580	650	680
80+40	—	590	660	690
100+40	—	610	680	730
120+40	—	690	760	840
ANCHO / ALTO SUPERIOR				
Cada 10 cm		50	55	60


**ENTREGA
15/20 DÍAS**

198,3
cm
↑
↓
ALTURA

6
mm
VIDRIO
TEMPLADO

SIN
PERFILERÍA
INFERIOR

NIVEL DE
ESTANQUEIDAD


BAJO

MEDEA



CROMO				
ANCHO HASTA	APERTURA	TRANSPARENTE	SERIGRAFÍA	MATE CARGLASS PARSOL
85	77	420	455	470
ANCHO / ALTO SUPERIOR				
Cada 10 cm		30	35	40

NEGRO				
ANCHO HASTA	APERTURA	TRANSPARENTE	SERIGRAFÍA	MATE CARGLASS PARSOL
85	77	440	475	490
ANCHO / ALTO SUPERIOR				
Cada 10 cm		35	40	45



AVIOR



CROMO				
ANCHO HASTA	APERTURA	TRANSPARENTE	SERIGRAFÍA	MATE CARGLASS PARSOL
110	102	520	590	620
ANCHO / ALTO SUPERIOR				
Cada 10 cm		35	40	45


ENTREGA
15/20 DIAS

155
cm
↑
↓
ALTURA

6
mm
VIDRIO
TEMPLADO


TRATAMIENTO
ANTICAL

NIVEL DE
ESTANQUEIDAD

MEDIO

VISTA



BLANCO / PLATA BRILLO				
ANCHO HASTA	APERTURA	TRANSPARENTE	SERIGRAFÍA	MATE CARGLASS PARSOL
85	—	330	365	380
ANCHO / ALTO SUPERIOR				
Cada 10 cm		20	25	30

NEGRO				
ANCHO HASTA	APERTURA	TRANSPARENTE	SERIGRAFÍA	MATE CARGLASS PARSOL
85	—	350	385	420
ANCHO / ALTO SUPERIOR				
Cada 10 cm		25	30	35


ENTREGA
15/20 DIAS

153,2
cm
↑
↓
ALTURA

6
mm
VIDRIO
TEMPLADO


TRATAMIENTO
ANTICAL

NIVEL DE
ESTANQUEIDAD

BAJO

VISTA-2



BLANCO / PLATA BRILLO				
ANCHO HASTA	APERTURA	TRANSPARENTE	SERIGRAFÍA	MATE CARGLASS PARSOL
110	—	390	460	450
ANCHO / ALTO SUPERIOR				
Cada 10 cm		25	30	35

NEGRO				
ANCHO HASTA	APERTURA	TRANSPARENTE	SERIGRAFÍA	MATE CARGLASS PARSOL
110	—	420	490	500
ANCHO / ALTO SUPERIOR				
Cada 10 cm		30	35	40


ENTREGA
15/20 DIAS

153,2
cm
↑
↓
ALTURA

6
mm
VIDRIO
TEMPLADO


TRATAMIENTO
ANTICAL

NIVEL DE
ESTANQUEIDAD


BAJO

AYUDA



BLANCO / PLATA BRILLO				
ANCHO HASTA	APERTURA	TRANSPARENTE	SERIGRAFÍA	MATE CARGLASS PARSOL
120	108	520	625	640
140	129	620	725	740
160	148	650	755	820
ANCHO / ALTO SUPERIOR				
Cada 10 cm		45	50	55

NEGRO				
ANCHO HASTA	APERTURA	TRANSPARENTE	SERIGRAFÍA	MATE CARGLASS PARSOL
120	108	540	645	660
140	129	640	745	770
160	148	670	775	820
ANCHO / ALTO SUPERIOR				
Cada 10 cm		50	55	60



AYUDA 2



BLANCO / PLATA BRILLO				
ANCHO HASTA	APERTURA	TRANSPARENTE	SERIGRAFÍA	MATE CARGLASS PARSOL
70	55	430	500	490
80	65	440	510	500
90	75	450	520	520
100	85	460	530	530
ANCHO / ALTO SUPERIOR				
Cada 10 cm		35	40	45

NEGRO				
ANCHO HASTA	APERTURA	TRANSPARENTE	SERIGRAFÍA	MATE CARGLASS PARSOL
70	55	450	520	500
80	65	460	530	510
90	75	470	540	560
100	85	480	550	590
ANCHO / ALTO SUPERIOR				
Cada 10 cm		40	45	50


ENTREGA
15/20 DIAS

198,3
cm
↑
↓
ALTURA

6
mm
VIDRIO
TEMPLADO

SIN
PERFILERÍA
INFERIOR


TRATAMIENTO
ANTICAL

NIVEL DE
ESTANQUEIDAD

BAJO


ACCESIBLE

ACABADOS



TRANSPARENTE



MATE



CARGLASS



RAYAS



FRANJA MATE



DRILL

SERIGRAFÍA*



ONDAS



TEKA



BANDAS



PARSOL BRONCE



PARSOL FUMÉ

* Fabricado para todos los modelos.

IMPRESIÓN DIGITAL*



01



02



CITY



CUADROS



TRAZOS

* Fabricado para todos los modelos. Consultar precios.

SISTEMAS ABATIBLES CON LATERAL FIJO

KORE



CROMO				
ANCHO HASTA	APERTURA	TRANSPARENTE	SERIGRAFÍA	MATE CARGLASS PARSOL
120x90	70	770	875	970
140x90	86	790	895	1.010
ANCHO / ALTO SUPERIOR				
Cada 10 cm		60	65	75

NEGRO				
ANCHO HASTA	APERTURA	TRANSPARENTE	SERIGRAFÍA	MATE CARGLASS PARSOL
120x90	70	790	895	1.000
140x90	86	830	935	1.060
ANCHO / ALTO SUPERIOR				
Cada 10 cm		65	70	80


ENTREGA
15/20 DÍAS

195
cm
↑
↓
ALTURA

6
mm
VIDRIO
TEMPLADO

SIN
PERFILERÍA
INFERIOR


TRATAMIENTO
ANTICAL

NIVEL DE
ESTANQUEIDAD

BAJO

VOLANS



BLANCO / PLATA BRILLO				
ANCHO HASTA	APERTURA	TRANSPARENTE	SERIGRAFÍA	MATE CARGLASS PARSOL
75x90	65	670	740	840
80x90	70	680	750	850
90x90	80	690	760	860
100x90	90	720	790	930
ANCHO / ALTO SUPERIOR				
Cada 10 cm		55	60	65

NEGRO				
ANCHO HASTA	APERTURA	TRANSPARENTE	SERIGRAFÍA	MATE CARGLASS PARSOL
75x90	65	690	760	890
80x90	70	710	780	910
90x90	80	720	790	930
100x90	90	760	830	980
ANCHO / ALTO SUPERIOR				
Cada 10 cm		60	65	70


ENTREGA
15/20 DÍAS

198,3
cm
↑
↓
ALTURA

6
mm
VIDRIO
TEMPLADO

SIN
PERFILERÍA
INFERIOR


TRATAMIENTO
ANTICAL

NIVEL DE
ESTANQUEIDAD

BAJO

CUBE



BLANCO / PLATA BRILLO				
ANCHO HASTA	APERTURA	TRANSPARENTE	SERIGRAFÍA	MATE CARGLASS PARSOL
100x70	80	740	845	910
120x70	90	760	865	950
140x70	100	780	885	1.000
ANCHO / ALTO SUPERIOR				
Cada 10 cm		60	65	70

NEGRO				
ANCHO HASTA	APERTURA	TRANSPARENTE	SERIGRAFÍA	MATE CARGLASS PARSOL
100x70	80	780	885	970
120x70	90	810	915	1.020
140x70	100	830	935	1.050
ANCHO / ALTO SUPERIOR				
Cada 10 cm		65	75	80


ENTREGA
15/20 DÍAS

198,3
cm
ALTURA

6
mm
VIDRIO
TEMPLADO

SIN
PERFILERÍA
INFERIOR


TRATAMIENTO
ANTICAL

NIVEL DE
ESTANQUEIDAD

BAJO

SISTEMAS ABATIBLES ENTRADA VÉRTICE

ACABADOS



TRANSPARENTE



MATE



CARGLASS



RAYAS



FRANJA MATE



DRILL



ONDAS



TEKA



BANDAS



PARSOL BRONCE



PARSOL FUMÉ

SERIGRAFÍA*

* Fabricado para todos los modelos.



01



02



CITY



CUADROS



TRAZOS

IMPRESIÓN
DIGITAL*

* Fabricado para todos los modelos. Consultar precios.

LEDA



CROMO				
ANCHO HASTA	APERTURA	TRANSPARENTE	SERIGRAFÍA	MATE CARGLASS PARSOL
80x80	68	780	920	930
90x90	78	790	930	960
100x100	98	820	960	1.010
ANCHO / ALTO SUPERIOR				
Cada 10 cm		60	70	75

NEGRO				
ANCHO HASTA	APERTURA	TRANSPARENTE	SERIGRAFÍA	MATE CARGLASS PARSOL
80x80	68	810	950	980
90x90	78	820	960	1.010
100x100	98	850	990	1.060
ANCHO / ALTO SUPERIOR				
Cada 10 cm		65	75	85


ENTREGA
15/20 DÍAS

195
cm
↑
↓
ALTURA

6
mm
VIDRIO
TEMPLADO

SIN
PERFILERÍA
INFERIOR


TRATAMIENTO
ANTICAL

NIVEL DE
ESTANQUEIDAD

BAJO

PIVOT-V



CROMO				
ANCHO HASTA	APERTURA	TRANSPARENTE	SERIGRAFÍA	MATE CARGLASS PARSOL
70x70	88	650	720	790
80x80	103	740	810	900
90x90	117	775	8740	950
ANCHO / ALTO SUPERIOR				
Cada 10 cm		55	60	70

NEGRO				
ANCHO HASTA	APERTURA	TRANSPARENTE	SERIGRAFÍA	MATE CARGLASS PARSOL
70x70	88	690	760	826
80x80	103	880	840	940
90x90	117	810	880	990
ANCHO / ALTO SUPERIOR				
Cada 10 cm		60	65	85


ENTREGA
15/20 DÍAS

195
cm
↑
↓
ALTURA

6
mm
VIDRIO
TEMPLADO

SIN
PERFILERÍA
INFERIOR


TRATAMIENTO
ANTICAL

NIVEL DE
ESTANQUEIDAD

BAJO

TOP-V



BLANCO / PLATA BRILLO				
ANCHO HASTA	APERTURA	TRANSPARENTE	SERIGRAFÍA	MATE CARGLASS PARSOL
70x70	84	560	630	680
80x80	98	660	730	890
90x90	112	680	750	840
ANCHO / ALTO SUPERIOR				
Cada 10 cm		50	55	60

NEGRO				
ANCHO HASTA	APERTURA	TRANSPARENTE	SERIGRAFÍA	MATE CARGLASS PARSOL
70x70	84	590	660	730
80x80	98	690	760	840
90x90	112	820	790	890
ANCHO / ALTO SUPERIOR				
Cada 10 cm		60	65	70


ENTREGA
15/20 DÍAS

198,3
cm
↑
↓
ALTURA

6
mm
VIDRIO
TEMPLADO

SIN
PERFILERÍA
INFERIOR


TRATAMIENTO
ANTICAL

NIVEL DE
ESTANQUEIDAD

BAJO

SWING



BLANCO / PLATA BRILLO				
ANCHO HASTA	APERTURA	TRANSPARENTE	SERIGRAFÍA	MATE CARGLASS PARSOL
70x70	54	770	910	890
80x80	64	790	930	940
90x90	74	820	960	980
ANCHO / ALTO SUPERIOR				
Cada 10 cm		55	65	70

NEGRO				
ANCHO HASTA	APERTURA	TRANSPARENTE	SERIGRAFÍA	MATE CARGLASS PARSOL
70x70	54	820	960	970
80x80	64	840	980	1.000
90x90	74	860	1.000	1.070
ANCHO / ALTO SUPERIOR				
Cada 10 cm		65	70	75


ENTREGA
15/20 DÍAS

198,3
cm
↑
↓
ALTURA

6
mm
VIDRIO
TEMPLADO

SIN
PERFILERÍA
INFERIOR


TRATAMIENTO
ANTICAL

NIVEL DE
ESTANQUEIDAD

BAJO

ACABADOS



TRANSPARENTE



MATE



CARGLASS



RAYAS



FRANJA MATE



DRILL



ONDAS



TEKA



BANDAS



PARSOL BRONCE



PARSOL FUMÉ

SERIGRAFÍA*

* Fabricado para todos los modelos.



01



02



CITY



CUADROS



TRAZOS

IMPRESIÓN DIGITAL*

* Fabricado para todos los modelos. Consultar precios.

FIJOS DE DUCHA

LOFT



CROMO / NEGRO			
ANCHO HASTA	APERTURA	TRANSPARENTE	SERIGRAFÍA MATE CARGLASS PARSOL
90	–	420	540
100	–	440	570
120	–	470	620
140	–	580	730
ANCHO / ALTO SUPERIOR			
Cada 10 cm		45	55


ENTREGA
15/20 DÍAS

195
cm
↑ ↓
ALTURA

150
cm
↑ ↓
ALTURA BANERA

8
mm
VIDRIO
TEMPLADO


TRATAMIENTO
ANTICAL

NIVEL DE
ESTANQUEIDAD

BAJO

GLASS



NEGRO				
ANCHO HASTA	APERTURA	TRANSPARENTE	SERIGRAFÍA	MATE CARGLASS PARSOL
90	–	505	540	625
100	–	525	560	655
120	–	555	590	705
140	–	665	750	815

195
cm
ALTURA

8
mm
VIDRIO
TEMPLADO

SIN
PERFILERÍA
INFERIOR

TRATAMIENTO
ANTICAL

NIVEL DE
ESTANQUEIDAD
BAJO

BOX-2



CROMO / NEGRO				
ANCHO HASTA	APERTURA	TRANSPARENTE	SERIGRAFÍA	MATE CARGLASS PARSOL
90+30	—	490	560	620
100+30	—	500	570	650
120+30	—	530	600	690
ANCHO / ALTO SUPERIOR				
Cada 10 cm		40	45	50


**ENTREGA
15/20 DIAS**

195
cm
↑
↓
ALTURA

6
mm
VIDRIO
TEMPLADO

NIVEL DE
ESTANQUEIDAD

BAJO


TRATAMIENTO
ANTICAL

BOX-3



CROMO / NEGRO				
ANCHO HASTA	APERTURA	TRANSPARENTE	SERIGRAFÍA	MATE CARGLASS PARSOL
90+90	—	630	700	830
100+90	—	650	720	850
120+90	—	670	740	980
ANCHO / ALTO SUPERIOR				
Cada 10 cm		50	55	60


ENTREGA
15/20 DÍAS

195
cm
↑
↓
ALTURA

6
mm
VIDRIO
TEMPLADO

NIVEL DE
ESTANQUEIDAD

BAJO


TRATAMIENTO
ANTICAL

NERO DIGITAL



NEGRO		
ANCHO HASTA	APERTURA	IMPRESIÓN DIGITAL
80	–	510
90	–	520
100	–	530
110	–	550
120	–	570


**ENTREGA
15/20 DÍAS**

195
cm
↑
↓
ALTURA

8
mm
VIDRIO
TEMPLADO

NIVEL DE
ESTANQUEIDAD

BAJO


**TRATAMIENTO
ANTICAL**

PERFILES DE GOMA

PERFILES DE ALUMINIO



PERFILES DE GOMA		
	DESCRIPCIÓN	PVP
	Perfil magnético cuña S cristal 5-6-8	25
	Perfil magnético recto N cristal 5-6-8	25
	Perfil magnético presión	25
	Perfil magnético guiado	25
	Perfil junta de cruce cristal 5-6-8	24
	Perfil junta recta L cristal 5-6-8	24
	Perfil burbuja cristal 5-6-8	24
	Perfil U cristal 8-10	24
	Perfil vierteaguas L cristal 6	25
	Perfil vierteaguas cromado adhesivo	25
	Barra refuerzo extensible 100 cm	85
	Tirador uñero	55
	Asa doble	65
	Pomo	35

PERFILES DE ALUMINIO		
	DESCRIPCIÓN	PVP
	Cuadrado 40x40x200	55
	Cuadrado 50x50x200	55
	Rectangular 40x20x200	50
	Rectangular 45x25x200	50
	Rectangular 50x20x200	50
	Rectangular 50x30x200	50
	Rectangular 50x40x200	55
	Rectangular 55x35x200	55
	Rectangular 60x40x200	60
	Ángulo 40x20x200	50
	Tubo perfil compensador 6x195	65



C/Padre Esteban Pernet, 8, 46014 Valencia
+34 680 996 612 • +34 960 112 878 • info@basicduch.com • www.basicduch.com