



mamparas  
a medida



**BASIC**  
DUCH

# **BASIC'** **DUCH**

## MAMPARAS FRONTALES DUCHA. SISTEMAS CORREDERAS

ARA 6  
ANAT 7  
NAOS 8  
CL-2 9  
HELIA 10  
DUNA 11  
INDUS 12  
ERIEN 13  
RODANO 14  
CL-5 15  
MAERA 16  
SIRIUS 17  
PAMIR 18  
LINEAL 19  
LINEAL bañera 20

## MAMPARAS FRONTALES CON LATERAL FIJO

GOBI 22  
MITRA 23  
CL-3 24  
HELIA+FIJO 25  
CETUS 26  
ARAL 27  
LINEAL+FIJO 28

## MAMPARAS ENTRADA VÉRTICE / ANGULAR

TARO 30  
HYDRA 31  
CL-4 32  
IXION 33  
VERTICE 34

## MAMPARAS SEMICIRCULARES

CURVEX 36  
ARCO 37

# ÍNDICE

## SISTEMAS PLEGABLES

NUBA 40  
DUPLA 41  
SAONA 42  
VESTA 43  
MIXTA 44

## SISTEMAS ABATIBLES FRONTALES

HADAR 46  
ENZA 47  
MIZAR 48  
PIVOT 49  
PIVOT-2 50  
PANAY 51  
LUX 52  
ANTEA 53  
TOP 54  
NIX 55  
XILAN 56  
DELOS 57  
MEDEA 58  
AVIOR 59  
VISTA 60  
VISTA-2 61  
AYUDA 62  
AYUDA-2 63

## SISTEMAS ABATIBLES CON LATERAL FIJO

KORE 66  
VOLANS 67  
CUBE 68

## SISTEMAS ABATIBLES ENTRADA VÉRTICE

LEDA 70  
PIVOT-V 71  
TOP-V 72  
SWING 73

## FIJOS DE DUCHA

LOFT 76  
GLASS 77  
BOX-2 78  
BOX-3 79  
NERO 80

## ACABADOS



TRANSPARENTE



MATE



CARGLASS



RAYAS



FRANJA MATE



DRILL

SERIGRAFÍA\*



ONDAS



TEKA



BANDAS



PARSOL BRONCE



PARSOL FUMÉ

\* Fabricado para todos los modelos.

ACRÍLICO\*



AGUAVIVA



CARRÉ

\* Fabricado sólo para los modelos: DUNA, SIRIUS, LINEAL Y LINEAL BAÑERA.

IMPRESIÓN DIGITAL\*




01



02



CITY



CUADROS



TRAZOS

\* Fabricado sólo para los modelos: ARA, ANAT, NAOS, CL-2, INDUS, ERIEN, RODANO, CL-5, PAMIR. Consultar precios.

**MAMPARAS  
FRONTALES DUCHA.  
SISTEMAS CORREDERAS**

# ARA



CROMO				
ANCHO HASTA	APERTURA	TRANSPARENTE	SERIGRAFÍA	MATE CARGLASS PARSOL
120	54	590	660	730
140	64	650	720	810
160	74	710	780	880
ANCHO / ALTO SUPERIOR				
Cada 10 cm	45	55	60	

NEGRO				
ANCHO HASTA	APERTURA	TRANSPARENTE	SERIGRAFÍA	MATE CARGLASS PARSOL
120	54	610	680	750
140	64	670	740	840
160	74	710	780	910
ANCHO / ALTO SUPERIOR				
Cada 10 cm	50	60	70	

  
**ENTREGA**  
**15/20 DÍAS**

**195**  
cm  
↑  
↓  
ALTURA

**8**  
mm  
VIDRIO  
TEMPLADO

**SIN**  
PERFILERÍA  
INFERIOR

  
TRATAMIENTO  
ANTICAL

NIVEL DE  
ESTANQUEIDAD  
  
**MEDIO**



# ANAT



CROMO				
ANCHO HASTA	APERTURA	TRANSPARENTE	SERIGRAFÍA	MATE CARGLASS PARSOL
120	55	480	550	610
125	57	490	560	620
130	60	500	570	630
135	62	510	580	640
140	65	520	590	660
145	67	530	600	680
150	70	540	610	710
155	72	550	620	720
160	75	560	630	760
ANCHO / ALTO SUPERIOR				
Cada 10 cm		40	45	50

NEGRO				
ANCHO HASTA	APERTURA	TRANSPARENTE	SERIGRAFÍA	MATE CARGLASS PARSOL
120	55	500	570	630
125	57	510	580	640
130	60	520	590	650
135	62	530	600	660
140	65	540	610	670
145	67	550	620	680
150	70	560	630	730
155	72	570	640	740
160	75	580	650	800
ANCHO / ALTO SUPERIOR				
Cada 10 cm		45	55	60

  
**ENTREGA**  
**15/20 DÍAS**

**195**  
cm  
ALTURA

**6**  
mm  
VIDRIO  
TEMPLADO

**SIN**  
PERFILERÍA  
INFERIOR

  
LIBERACIÓN de  
puerta para una  
salida fácil

  
TRATAMIENTO  
ANTICAL

NIVEL DE  
ESTANQUEIDAD  
**MEDIO**

# NAOS



CROMO				
ANCHO HASTA	APERTURA	TRANSPARENTE	SERIGRAFÍA	MATE CARGLASS PARSOL
100	44	450	520	560
120	54	480	550	600
140	64	520	590	650
160	74	560	630	720
ANCHO / ALTO SUPERIOR				
Cada 10 cm	40	45	50	
ALTURA BAÑERA: 20€ MENOS				

NEGRO				
ANCHO HASTA	APERTURA	TRANSPARENTE	SERIGRAFÍA	MATE CARGLASS PARSOL
100	44	470	540	580
120	54	500	570	640
140	64	540	610	690
160	74	570	640	760
ANCHO / ALTO SUPERIOR				
Cada 10 cm	50	55	60	
ALTURA BAÑERA: 20€ MENOS				

  
**ENTREGA**  
**15/20 DÍAS**

**195**  
cm  
↑  
↓  
ALTURA

**6**  
mm  
VIDRIO  
TEMPLADO

  
LIBERACIÓN de  
puerta para una  
salida fácil

  
TRATAMIENTO  
ANTICAL

NIVEL DE  
ESTANQUEIDAD  
MEDIUM  
MEDIUM


# CL-2



BLANCO				
ANCHO HASTA	APERTURA	TRANSPARENTE	SERIGRAFÍA	MATE CARGLASS PARSOL
124	52	450	520	550
129	55	460	530	560
134	57	470	540	570
139	60	480	550	580
144	62	490	560	600
149	65	500	570	610
154	67	510	580	620
159	70	520	590	630
164	72	570	640	740
169	75	590	660	750
174	77	600	670	760
179	80	610	680	780

CROMO / NEGRO				
ANCHO HASTA	APERTURA	TRANSPARENTE	SERIGRAFÍA	MATE CARGLASS PARSOL
124	52	510	580	620
129	55	520	590	630
134	57	530	600	650
139	60	540	610	660
144	62	550	620	670
149	65	560	630	690
154	67	570	640	710
159	70	580	650	720
164	72	650	720	810
169	75	660	730	820
174	77	670	740	830
179	80	680	750	840

  
ENTREGA  
15/20 DÍAS

  
195  
cm  
ALTURA

**6**  
mm  
VIDRIO  
TEMPLADO

**SIN**  
PERFILERÍA  
INFERIOR

  
TRATAMIENTO  
ANTICAL

NIVEL DE  
ESTANQUEIDAD  
  
MEDIO

# HELIA



BLANCO				
ANCHO HASTA	APERTURA	TRANSPARENTE	SERIGRAFÍA	MATE CARGLASS PARSOL
120	47	495	565	610
140	57	525	595	660
160	67	560	630	700
ANCHO / ALTO SUPERIOR				
Cada 10 cm		40	50	60

PLATA				
ANCHO HASTA	APERTURA	TRANSPARENTE	SERIGRAFÍA	MATE CARGLASS PARSOL
120	47	520	590	630
140	57	550	620	680
160	67	570	640	740
ANCHO / ALTO SUPERIOR				
Cada 10 cm		50	65	70

NEGRO				
ANCHO HASTA	APERTURA	TRANSPARENTE	SERIGRAFÍA	MATE CARGLASS PARSOL
120	47	550	620	680
140	57	590	660	720
160	67	620	690	780
ANCHO / ALTO SUPERIOR				
Cada 10 cm		50	60	70

  
**ENTREGA**  
**15/20 DIAS**

**195**  
**cm**  
↑ ↓  
ALTURA

**6**  
**mm**  
VIDRIO  
TEMPLADO

  
TRATAMIENTO  
ANTICAL

NIVEL DE  
ESTANQUEIDAD  
↑ ↑ ↑  
**ALTO**

# DUNA




BLANCO				
ANCHO HASTA	APERTURA	ACRÍLICO	TRANSPARENTE	SERIGRAF. MATE CARGLASS PARSOL
120	49	360	410	480
140	59	370	420	490
160	69	380	430	500
ANCHO / ALTO SUPERIOR				
Cada 10 cm		25	30	35

PLATA BRILLO				
ANCHO HASTA	APERTURA	ACRÍLICO	TRANSPARENTE	SERIGRAF. MATE CARGLASS PARSOL
120	49	410	440	510
140	59	430	470	540
160	69	440	490	560
ANCHO / ALTO SUPERIOR				
Cada 10 cm		30	35	40

LATERALES FIJOS (BLANCO Y PLATA BRILLO)				
ANCHO HASTA	APERTURA	ACRÍLICO	TRANSPARENTE	SERIGRAF. MATE CARGLASS PARSOL
70	—	245	260	305
80	—	250	275	315
90	—	255	285	330

  
ENTREGA  
15/20 DÍAS  
CRISTAL

  
ENTREGA  
5/7 DÍAS  
ACRÍLICO

  
195  
cm  
ALTURA

**4 + 2,2**  
mm mm  
VIDRIO ACRÍLICO  
TEMPLADO

NIVEL DE  
ESTANQUEIDAD  
  
**ALTO**

# INDUS



BLANCO				
ANCHO HASTA	APERTURA	TRANSPARENTE	SERIGRAFÍA	MATE CARGLASS PARSOL
100	39	560	630	650
130	54	680	750	770
160	69	710	780	850
ANCHO MÁXIMO FABRICACIÓN: 160				
ALTURA BAÑERA: 20€ MENOS				

CROMO				
ANCHO HASTA	APERTURA	TRANSPARENTE	SERIGRAFÍA	MATE CARGLASS PARSOL
100	39	620	690	700
130	54	730	800	820
160	69	760	830	870
ANCHO MÁXIMO FABRICACIÓN: 160				
ALTURA BAÑERA: 20€ MENOS				

NEGRO				
ANCHO HASTA	APERTURA	TRANSPARENTE	SERIGRAFÍA	MATE CARGLASS PARSOL
100	39	640	710	745
130	54	760	830	890
160	69	790	860	950
ANCHO MÁXIMO FABRICACIÓN: 160				
ALTURA BAÑERA: 20€ MENOS				

  
**ENTREGA**  
**15/20 DÍAS**

**195**  
cm  
↑  
↓  
ALTURA

**6**  
mm  
VIDRIO  
TEMPLADO

**SIN**  
PERFILERÍA  
INFERIOR

  
TRATAMIENTO  
ANTICAL

NIVEL DE  
ESTANQUEIDAD  
  
**MEDIO**

# ERIEN



CROMO				
ANCHO HASTA	APERTURA	TRANSPARENTE	SERIGRAFÍA	MATE CARGLASS PARSOL
120	51	790	930	960
140	61	830	970	1.020
160	71	860	1.000	1.080
ANCHO / ALTO SUPERIOR				
Cada 10 cm		60	70	75

NEGRO				
ANCHO HASTA	APERTURA	TRANSPARENTE	SERIGRAFÍA	MATE CARGLASS PARSOL
120	51	820	960	990
140	61	860	1.000	1.050
160	71	920	1.060	1.130
ANCHO / ALTO SUPERIOR				
Cada 10 cm		65	75	80

  
**ENTREGA**  
**15/20 DÍAS**

**195**  
**cm**  
  
**ALTURA**

**8**  
**mm**  
**VIDRIO**  
**TEMPLADO**

**SIN**  
**PERFILERÍA**  
**INFERIOR**

  
**TRATAMIENTO**  
**ANTICAL**

**NIVEL DE**  
**ESTANQUEIDAD**  
  
**MEDIO**


# RODANO



CROMO				
ANCHO HASTA	APERTURA	TRANSPARENTE	SERIGRAFÍA	MATE CARGLASS PARSOL
120	45	590	730	740
125	47	600	740	750
130	50	610	750	760
135	52	620	760	770
140	55	630	770	780
145	57	640	780	790
150	60	650	790	800
155	62	660	800	810
160	65	670	810	820
165	67	680	820	830
170	70	690	830	860
175	72	700	840	880
180	75	710	850	900
ANCHO / ALTO SUPERIOR				
Cada 10 cm	50	60	70	

NEGRO				
ANCHO HASTA	APERTURA	TRANSPARENTE	SERIGRAFÍA	MATE CARGLASS PARSOL
120	45	620	760	740
125	47	630	770	750
130	50	640	780	770
135	52	650	790	790
140	55	660	800	810
145	57	670	810	820
150	60	680	820	830
155	62	690	830	840
160	65	700	840	850
165	67	710	850	860
170	70	720	860	890
175	72	730	870	900
180	75	740	880	920
ANCHO / ALTO SUPERIOR				
Cada 10 cm	55	65	75	

  
**ENTREGA**  
**15/20 DÍAS**

  
**195**  
**cm**  
ALTURA

**6**  
**mm**  
VIDRIO  
TEMPLADO

**SIN**  
PERFILERÍA  
INFERIOR

  
LIBERACIÓN de  
puerta para una  
salida fácil

  
TRATAMIENTO  
ANTICAL

NIVEL DE  
ESTANQUEIDAD  
  
**MEDIO**



# CL-5



BLANCO				
ANCHO HASTA	APERTURA	TRANSPARENTE	SERIGRAFÍA	MATE CARGLASS PARSOL
154	51	590	730	690
159	53	600	740	700
164	56	610	750	710
169	58	620	760	720
174	61	630	770	730
179	63	640	780	740
184	65	650	790	750
189	67	660	800	760

CROMO / NEGRO				
ANCHO HASTA	APERTURA	TRANSPARENTE	SERIGRAFÍA	MATE CARGLASS PARSOL
154	51	680	820	790
159	53	690	830	800
164	56	700	840	810
169	58	710	850	820
174	61	720	860	830
179	63	730	870	840
184	65	740	880	850
189	67	750	890	860

  
**ENTREGA**  
**15/20 DÍAS**

**195**  
cm  
↑  
↓  
ALTURA

**6**  
mm  
VIDRIO  
TEMPLADO

**SIN**  
PERFILERÍA  
INFERIOR

  
TRATAMIENTO  
ANTICAL

NIVEL DE  
ESTANQUEIDAD  
  
**MEDIO**

# MAERA



BLANCO				
ANCHO HASTA	APERTURA	TRANSPARENTE	SERIGRAFÍA	MATE CARGLASS PARSOL
120	42	620	760	740
140	52	660	800	760
160	62	690	830	850
ANCHO / ALTO SUPERIOR				
Cada 10 cm		50	60	65

PLATA				
ANCHO HASTA	APERTURA	TRANSPARENTE	SERIGRAFÍA	MATE CARGLASS PARSOL
120	42	650	790	760
140	52	680	820	810
160	62	720	860	850
ANCHO / ALTO SUPERIOR				
Cada 10 cm		55	65	70

NEGRO				
ANCHO HASTA	APERTURA	TRANSPARENTE	SERIGRAFÍA	MATE CARGLASS PARSOL
120	42	700	840	820
140	52	730	870	880
160	62	760	900	940
ANCHO / ALTO SUPERIOR				
Cada 10 cm		60	70	75

  
**ENTREGA**  
**15/20 DIAS**

**195**  
**cm**  
↑ ↓  
ALTURA

**6**  
**mm**  
VIDRIO  
TEMPLADO

  
TRATAMIENTO  
ANTICAL

NIVEL DE  
ESTANQUEIDAD  
↑ ↑ ↑  
ALTO

# SIRIUS




BLANCO				
ANCHO HASTA	APERTURA	ACRÍLICO	TRANSPARENTE	SERIGRAF. MATE CARGLASS PARSOL
120	46	440	480	620
140	58	450	500	640
160	68	460	520	660
ANCHO / ALTO SUPERIOR				
Cada 10 cm		35	40	45

PLATA BRILLO				
ANCHO HASTA	APERTURA	ACRÍLICO	TRANSPARENTE	SERIGRAF. MATE CARGLASS PARSOL
120	46	490	520	660
140	58	500	550	690
160	68	510	570	710
ANCHO / ALTO SUPERIOR				
Cada 10 cm		40	45	50

  
ENTREGA  
15/20 DÍAS  
CRISTAL

  
ENTREGA  
5/7 DÍAS  
ACRÍLICO

  
195  
cm  
ALTURA

**4 + 2,2**  
mm mm  
VIDRIO ACRÍLICO  
TEMPLADO

NIVEL DE  
ESTANQUEIDAD  
  
**ALTO**

# PAMIR



BLANCO				
ANCHO HASTA	APERTURA	TRANSPARENTE	SERIGRAFÍA	MATE CARGLASS PARSOL
100	49	610	715	710
130	69	710	815	840
160	89	770	875	945
ANCHO MÁXIMO FABRICACIÓN: 160				

CROMO				
ANCHO HASTA	APERTURA	TRANSPARENTE	SERIGRAFÍA	MATE CARGLASS PARSOL
100	49	660	765	760
130	69	775	880	890
160	89	840	945	990
ANCHO MÁXIMO FABRICACIÓN: 160				

NEGRO				
ANCHO HASTA	APERTURA	TRANSPARENTE	SERIGRAFÍA	MATE CARGLASS PARSOL
100	49	760	865	820
130	69	890	995	970
160	89	980	1.085	1.060
ANCHO MÁXIMO FABRICACIÓN: 160				

  
**ENTREGA**  
**15/20 DÍAS**

**195**  
cm  
↑  
↓  
ALTURA

**160**  
cm  
↔  
ANCHO MÁXIMO FABRICADO

**6**  
mm  
VIDRIO  
TEMPLADO

**SIN**  
PERFILERÍA  
INFERIOR

  
LIBERACIÓN de  
puerta para una  
salida fácil

  
TRATAMIENTO  
ANTICAL

NIVEL DE  
ESTANQUEIDAD  
  
**ALTO**

# LINEAL




BLANCO				
ANCHO HASTA	APERTURA	ACRÍLICO	TRANSPARENTE	SERIGRAF. MATE CARGLASS PARSOL
100	55	450	490	595
130	75	470	520	625
160	95	500	560	665
ANCHO / ALTO SUPERIOR				
Cada 10 cm		35	45	55

PLATA BRILLO				
ANCHO HASTA	APERTURA	ACRÍLICO	TRANSPARENTE	SERIGRAF. MATE CARGLASS PARSOL
100	55	470	550	655
130	75	550	580	685
160	95	580	630	735
ANCHO / ALTO SUPERIOR				
Cada 10 cm		40	50	60

  
ENTREGA  
15/20 DÍAS  
CRISTAL

  
ENTREGA  
5/7 DÍAS  
ACRÍLICO

  
195  
cm  
ALTURA

**4 + 2,2**  
mm mm  
VIDRIO ACRÍLICO  
TEMPLADO

  
SISTEMA  
AUTOLIMPIABLE

NIVEL DE  
ESTANQUEIDAD  
  
**ALTO**

# LINEAL bañera




BLANCO				
ANCHO HASTA	APERTURA	ACRÍLICO	TRANSPARENTE	SERIGRAF. MATE CARGLASS PARSOL
130	75	420	440	490
150	88	440	460	530
170	102	460	480	560
190	115	480	500	580
ANCHO / ALTO SUPERIOR				
Cada 10 cm		30	40	50

PLATA BRILLO				
ANCHO HASTA	APERTURA	ACRÍLICO	TRANSPARENTE	SERIGRAF. MATE CARGLASS PARSOL
130	75	480	510	615
150	88	500	530	635
170	102	520	560	665
190	115	540	620	725
ANCHO / ALTO SUPERIOR				
Cada 10 cm		35	40	45

LATERALES FIJOS (BLANCO Y PLATA BRILLO)				
ANCHO HASTA	APERTURA	ACRÍLICO	TRANSPARENTE	SERIGRAF. MATE CARGLASS PARSOL
70	—	215	235	265
80	—	220	245	285
90	—	230	255	295

  
ENTREGA  
15/20 DÍAS  
CRISTAL

  
ENTREGA  
5/7 DÍAS  
ACRÍLICO

  
150  
cm  
ALTURA

**4 + 2,2**  
mm mm  
VIDRIO ACRÍLICO  
TEMPLADO

  
SISTEMA  
AUTOLIMPIABLE

# MAMPARAS FRONTALES CON LATERAL FIJO

## ACABADOS



TRANSPARENTE



MATE



CARGLASS



RAYAS



FRANJA MATE



DRILL


## SERIGRAFÍA\*



ONDAS



TEKA



BANDAS



PARSOL BRONCE



PARSOL FUMÉ

\* Fabricado para todos los modelos.

## ACRÍLICO\*



AGUAVIVA



CARRÉ

\* Fabricado sólo para el modelo: LINEAL+FIJO.

## IMPRESIÓN DIGITAL\*



01



02



CITY



CUADROS



TRAZOS

\* Fabricado para todos los modelos excepto LINEAL+FIJO y HELIA+FIJO. Consultar precios.

# GOBI



ACERO PULIDO				
ANCHO HASTA	APERTURA	TRANSPARENTE	SERIGRAFÍA	MATE CARGLASS PARSOL
120+90	54	840	945	1.100
140+90	64	860	965	1.120
160+90	74	920	1.025	1.200
ANCHO / ALTO SUPERIOR				
Cada 10 cm		60	65	70

NEGRO				
ANCHO HASTA	APERTURA	TRANSPARENTE	SERIGRAFÍA	MATE CARGLASS PARSOL
120+90	54	890	995	1.150
140+90	64	910	1.015	1.180
160+90	74	960	1.065	1.250
ANCHO / ALTO SUPERIOR				
Cada 10 cm		65	75	85

  
**ENTREGA**  
15/20 DÍAS

**195**  
cm  
↑  
↓  
ALTURA

**8**  
mm  
VIDRIO  
TEMPLADO

**SIN**  
PERFILERÍA  
INFERIOR

  
TRATAMIENTO  
ANTICAL

NIVEL DE  
ESTANQUEIDAD  
  
**MEDIO**



# MITRA



CROMO				
ANCHO HASTA	APERTURA	TRANSPARENTE	SERIGRAFÍA	MATE CARGLASS PARSOL
120x70/80	50	620	725	850
140x70/80	60	660	765	915
160x70/80	70	770	875	1.060
ANCHO / ALTO SUPERIOR				
Cada 10 cm		55	65	75
ALTURA BAÑERA: 20€ MENOS				

NEGRO				
ANCHO HASTA	APERTURA	TRANSPARENTE	SERIGRAFÍA	MATE CARGLASS PARSOL
120x70/80	50	650	755	875
140x70/80	60	690	795	940
160x70/80	70	800	905	1.080
ANCHO / ALTO SUPERIOR				
Cada 10 cm		60	75	80
ALTURA BAÑERA: 20€ MENOS				

  
**ENTREGA**  
**15/20 DÍAS**

**195**  
**cm**  
↑  
↓  
**ALTURA**

**6**  
**mm**  
**VIDRIO**  
**TEMPLADO**

**SIN**  
**PERFILERÍA**  
**INFERIOR**

  
**LIBERACIÓN de**  
**puerta para una**  
**salida fácil**

  
**TRATAMIENTO**  
**ANTICAL**

**NIVEL DE**  
**ESTANQUEIDAD**  
  
**MEDIO**

## MAMPARAS FRONTALES CON LATERAL FIJO

# CL-3



BLANCO				
ANCHO HASTA	APERTURA	TRANSPARENTE	SERIGRAFÍA	MATE CARGLASS PARSOL
120x70/80	50	700	805	850
130x70/80	54	720	825	860
140x70/80	58	740	845	870
150x70/80	65	750	855	880
160x70/80	68	810	915	990

CROMO / NEGRO				
ANCHO HASTA	APERTURA	TRANSPARENTE	SERIGRAFÍA	MATE CARGLASS PARSOL
120x70/80	50	790	895	960
130x70/80	54	820	925	980
140x70/80	58	830	935	1.010
150x70/80	65	840	945	1.030
160x70/80	68	920	1.025	1.130

  
**ENTREGA**  
**15/20 DÍAS**

**195**  
cm  
↑  
↓  
ALTURA

**6**  
mm  
VIDRIO  
TEMPLADO

**SIN**  
PERFILERÍA  
INFERIOR

  
TRATAMIENTO  
ANTICAL

NIVEL DE  
ESTANQUEIDAD  
  
**MEDIO**

# HELIA +FIJO



BLANCO				
ANCHO HASTA	APERTURA	TRANSPARENTE	SERIGRAFÍA	MATE CARGLASS PARSOL
120x70/80/90	47	720	825	890
140x70/80/90	57	760	865	930
160x70/80/90	67	790	895	980
ANCHO / ALTO SUPERIOR				
Cada 10 cm		50	55	60

CROMO				
ANCHO HASTA	APERTURA	TRANSPARENTE	SERIGRAFÍA	MATE CARGLASS PARSOL
120x70/80/90	47	770	890	920
140x70/80/90	57	790	965	970
160x70/80/90	67	820	995	1.020
ANCHO / ALTO SUPERIOR				
Cada 10 cm		55	60	65

NEGRO				
ANCHO HASTA	APERTURA	TRANSPARENTE	SERIGRAFÍA	MATE CARGLASS PARSOL
120x70/80/90	47	830	935	1.020
140x70/80/90	57	870	975	1.050
160x70/80/90	67	890	995	1.110
ANCHO / ALTO SUPERIOR				
Cada 10 cm		60	65	70

  
**ENTREGA  
15/20 DIAS**

**195**  
cm  
↑  
↓  
ALTURA

**6**  
mm  
VIDRIO  
TEMPLADO

  
TRATAMIENTO  
ANTICAL

NIVEL DE  
ESTANQUEIDAD  
  
**ALTO**

# CETUS



BLANCO				
ANCHO HASTA	APERTURA	TRANSPARENTE	SERIGRAFÍA	MATE CARGLASS PARSOL
100+90	40	730	835	920
130+90	55	790	895	980
160+90	70	880	985	1.130
ANCHO MÁXIMO FABRICACIÓN: 160				

CROMO				
ANCHO HASTA	APERTURA	TRANSPARENTE	SERIGRAFÍA	MATE CARGLASS PARSOL
100+90	40	790	895	960
130+90	55	850	955	1.050
160+90	70	950	1.055	1.180
ANCHO MÁXIMO FABRICACIÓN: 160				

NEGRO				
ANCHO HASTA	APERTURA	TRANSPARENTE	SERIGRAFÍA	MATE CARGLASS PARSOL
100+90	40	830	935	1.010
130+90	55	880	985	1.080
160+90	70	990	1.095	1.230
ANCHO MÁXIMO FABRICACIÓN: 160				

  
**ENTREGA**  
15/20 DÍAS

**195**  
cm  
ALTURA

**160**  
cm  
ANCHO MÁXIMO FABRICADO

**6**  
mm  
VIDRIO TEMPLADO

**SIN**  
PERFILERÍA INFERIOR

  
LIBERACIÓN de  
puerta para una  
salida fácil

  
TRATAMIENTO  
ANTICAL

NIVEL DE  
ESTANQUEIDAD  
  
**ALTO**

# ARAL



BLANCO				
ANCHO HASTA	APERTURA	TRANSPARENTE	SERIGRAFÍA	MATE CARGLASS PARSOL
100+90	50	790	930	990
130+90	70	850	990	1.080
160+90	90	960	1.100	1.190
ANCHO MÁXIMO FABRICACIÓN: 160				

CROMO				
ANCHO HASTA	APERTURA	TRANSPARENTE	SERIGRAFÍA	MATE CARGLASS PARSOL
100+90	50	850	990	1.040
130+90	70	895	1.035	1.120
160+90	90	1.020	1.160	1.260
ANCHO MÁXIMO FABRICACIÓN: 160				

NEGRO				
ANCHO HASTA	APERTURA	TRANSPARENTE	SERIGRAFÍA	MATE CARGLASS PARSOL
100+90	50	880	1.020	1.100
130+90	70	950	1.090	1.170
160+90	90	1.060	1.200	1.310
ANCHO MÁXIMO FABRICACIÓN: 160				

  
**ENTREGA**  
**15/20 DÍAS**

**195**  
cm  
↑  
↓  
ALTURA

**160**  
cm  
←  
→  
ANCHO MÁXIMO FABRICADO

**6**  
mm  
VIDRIO  
TEMPLADO

**SIN**  
PERFILERÍA  
INFERIOR

  
LIBERACIÓN de  
puerta para una  
salida fácil

  
TRATAMIENTO  
ANTICAL

NIVEL DE  
ESTANQUEIDAD  
  
**ALTO**

# LINEAL +FIJO




BLANCO				
ANCHO HASTA	APERTURA	ACRÍLICO	TRANSPARENTE	SERIGRAF. MATE CARGLASS PARSOL
100x70/90	55	620	680	820
130x70/90	75	650	720	860
160x70/90	95	690	760	900
ANCHO / ALTO SUPERIOR				
Cada 10 cm		45	55	65

PLATA BRILLO				
ANCHO HASTA	APERTURA	ACRÍLICO	TRANSPARENTE	SERIGRAF. MATE CARGLASS PARSOL
100x70/90	55	650	770	910
130x70/90	75	740	810	950
160x70/90	95	770	850	990
ANCHO / ALTO SUPERIOR				
Cada 10 cm		55	65	70

  
ENTREGA  
15/20 DÍAS  
CRISTAL

  
ENTREGA  
5/7 DÍAS  
ACRÍLICO

  
195  
cm  
ALTURA

**4 + 2,2**  
mm mm  
VIDRIO ACRÍLICO  
TEMPLADO

  
SISTEMA  
AUTOLIMPIABLE

NIVEL DE  
ESTANQUEIDAD  
  
ALTO

# MAMPARAS ENTRADA VÉRTICE / ANGULAR

## ACABADOS



TRANSPARENTE



MATE



CARGLASS



RAYAS



FRANJA MATE



DRILL

## SERIGRAFÍA\*



ONDAS



TEKA



BANDAS



PARSOL BRONCE



PARSOL FUMÉ

\* Fabricado para todos los modelos.

## ACRÍLICO\*



AGUAVIVA



CARRÉ

\* Fabricado sólo para el modelo VERTICE.

## IMPRESIÓN DIGITAL\*



01



02



CITY



CUADROS



TRAZOS

\* Fabricado para todos los modelos excepto: IXON y VERTICE. Consultar precios.

# TARO



ACERO PULIDO				
ANCHO HASTA	APERTURA	TRANSPARENTE	SERIGRAFÍA	MATE CARGLASS PARSOL
80x80	49	860	1.000	1.020
90x90	57	920	1.060	1.080
100x100	64	950	1.090	1.130
ANCHO / ALTO SUPERIOR				
Cada 10 cm	70	80	85	

NEGRO				
ANCHO HASTA	APERTURA	TRANSPARENTE	SERIGRAFÍA	MATE CARGLASS PARSOL
80x80	49	910	1.050	1.100
90x90	57	950	1.090	1.170
100x100	64	990	1.130	1.240
ANCHO / ALTO SUPERIOR				
Cada 10 cm	75	85	90	

  
**ENTREGA**  
**15/20 DIAS**

**195**  
cm  
↑  
↓  
ALTURA

**8**  
mm  
**VIDRIO**  
**TEMPLADO**

**SIN**  
PERFILERÍA  
INFERIOR

  
**TRATAMIENTO**  
**ANTICAL**

NIVEL DE  
ESTANQUEIDAD  
  
**MEDIO**




# HYDRA



CROMO				
ANCHO HASTA	APERTURA	TRANSPARENTE	SERIGRAFÍA	MATE CARGLASS PARSOL
70x70	43	675	815	780
80x80	50	695	835	860
90x90	57	740	880	920
100x70	54	720	860	900
100x80	57	740	880	920
100x100	64	760	900	960
120x70	62	750	890	940
120x80	64	760	900	960
140x70	72	780	920	990
140x80	74	800	940	1.020
ANCHO / ALTO SUPERIOR				
Cada 10 cm		55	65	70

NEGRO				
ANCHO HASTA	APERTURA	TRANSPARENTE	SERIGRAFÍA	MATE CARGLASS PARSOL
70x70	43	700	840	810
80x80	50	730	870	900
90x90	57	770	910	970
100x70	54	750	890	930
100x80	57	770	910	970
100x100	64	790	930	1.010
120x70	62	780	920	990
120x80	64	790	930	1.010
140x70	72	810	950	1.030
140x80	74	830	1.000	1.070
ANCHO / ALTO SUPERIOR				
Cada 10 cm		60	70	80

  
**ENTREGA**  
**15/20 DÍAS**

  
**195**  
**cm**  
ALTURA

**6**  
**mm**  
VIDRIO  
TEMPLADO

**SIN**  
PERFILERÍA  
INFERIOR

  
**LIBERACIÓN de**  
puerta para una  
salida fácil

  
**TRATAMIENTO**  
**ANTICAL**

**NIVEL DE**  
**ESTANQUEIDAD**  
  
**MEDIO**

# MAMPARAS ENTRADA VÉRTICE / ANGULAR

# CL-4



BLANCO				
ANCHO HASTA	APERTURA	TRANSPARENTE	SERIGRAFÍA	MATE CARGLASS PARSOL
70x70	37	590	730	690
80x80	38	630	770	730
90x90	45	650	790	760
100x70/80	47	660	800	770
100x100	54	680	820	830
120x70/80	56	690	830	840
130x70/80	63	720	860	860
140x70/80	67	730	870	880

CROMO / NEGRO				
ANCHO HASTA	APERTURA	TRANSPARENTE	SERIGRAFÍA	MATE CARGLASS PARSOL
70x70	37	670	810	770
80x80	38	700	840	830
90x90	45	740	880	870
100x70/80	47	750	890	920
100x100	54	760	900	910
120x70/80	56	770	910	930
130x70/80	63	780	920	950
140x70/80	67	800	940	960

  
**ENTREGA**  
**15/20 DÍAS**

**195**  
cm  
↑  
↓  
**ALTURA**

**6**  
mm  
**VIDRIO**  
**TEMPLADO**

**SIN**  
**PERFILERÍA**  
**INFERIOR**

  
**TRATAMIENTO**  
**ANTICAL**

**NIVEL DE**  
**ESTANQUEIDAD**  
  
**MEDIO**

# IXION



BLANCO				
ANCHO HASTA	APERTURA	TRANSPARENTE	SERIGRAFÍA	MATE CARGLASS PARSOL
70x70	33	650	790	760
80x80	40	670	810	820
90x90	47	700	840	860
100x100	54	730	870	920
ANCHO / ALTO SUPERIOR				
Cada 10 cm		55	60	65

PLATA				
ANCHO HASTA	APERTURA	TRANSPARENTE	SERIGRAFÍA	MATE CARGLASS PARSOL
70x70	33	670	810	790
80x80	40	700	840	820
90x90	47	730	870	890
100x100	54	760	900	950
ANCHO / ALTO SUPERIOR				
Cada 10 cm		60	65	70

NEGRO				
ANCHO HASTA	APERTURA	TRANSPARENTE	SERIGRAFÍA	MATE CARGLASS PARSOL
70x70	33	720	860	870
80x80	40	750	890	910
90x90	47	780	920	970
100x100	54	820	960	1.040
ANCHO / ALTO SUPERIOR				
Cada 10 cm		70	75	80

  
**ENTREGA**  
**15/20 DIAS**

**195**  
**cm**  
↑  
↓  
**ALTURA**

**6**  
**mm**  
**VIDRIO**  
**TEMPLADO**

  
**TRATAMIENTO**  
**ANTICAL**

**NIVEL DE**  
**ESTANQUEIDAD**  
  
**ALTO**

# VERTICE



BLANCO				
ANCHO HASTA	APERTURA	ACRÍLICO	TRANSPARENTE	SERIGRAF. MATE CARGLASS PARSOL
70x70	38	420	470	610
80x80	48	430	490	630
90x90	58	440	510	650
100x100	68	470	530	670
110x70/80	54	450	540	680
120x70/80	57	470	550	690
130x70/80	63	480	560	700
ANCHO / ALTO SUPERIOR				
Cada 10 cm		35	40	45

PLATA BRILLO				
ANCHO HASTA	APERTURA	ACRÍLICO	TRANSPARENTE	SERIGRAF. MATE CARGLASS PARSOL
70x70	38	480	530	670
80x80	48	490	540	680
90x90	58	510	570	710
100x100	68	530	590	730
110x70/80	54	520	610	750
120x70/80	57	530	620	760
130x70/80	63	540	630	770
ANCHO / ALTO SUPERIOR				
Cada 10 cm		40	50	55

  
ENTREGA  
15/20 DÍAS  
CRISTAL

  
ENTREGA  
5/7 DÍAS  
ACRÍLICO

195  
cm  
↑  
↓  
ALTURA

4 + 2,2  
mm mm  
VIDRIO ACRÍLICO  
TEMPLADO

NIVEL DE  
ESTANQUEIDAD  
ALTO

# MAMPARAS SEMICIRCULARES

## ACABADOS



TRANSPARENTE



MATE



CARGLASS



RAYAS



FRANJA MATE



DRILL



ONDAS



TEKA



BANDAS



PARSOL BRONCE



PARSOL FUMÉ

SERIGRAFÍA\*

\* Fabricado para todos los modelos.



AGUAVIVA



CARRÉ

ACRÍLICO\*

\* Fabricado sólo para el modelo ARCO.


# CURVEX



BLANCO			
ANCHO HASTA	APERTURA	TRANSPARENTE	SERIGRAF. MATE CARGLASS PARSOL
80x80	45	720	860
90x90	53	760	900
100x100	53	790	930

PLATA			
ANCHO HASTA	APERTURA	TRANSPARENTE	SERIGRAF. MATE CARGLASS PARSOL
80x80	45	740	880
90x90	53	780	920
100x100	53	810	950

NEGRO			
ANCHO HASTA	APERTURA	TRANSPARENTE	SERIGRAF. MATE CARGLASS PARSOL
80x80	45	820	960
90x90	53	860	1.000
100x100	53	890	1.030



# ARCO



BLANCO				
ANCHO HASTA	APERTURA	ACRÍLICO	TRANSPARENTE	SERIGRAF. MATE CARGLASS PARSOL
75x75	39	420	—	—
80x80	46	440	580	720
90x90	49	450	610	750
100x100	49	470	630	770
ANCHO / ALTO SUPERIOR				
Cada 10 cm		35	40	50

PLATA BRILLO				
ANCHO HASTA	APERTURA	ACRÍLICO	TRANSPARENTE	SERIGRAF. MATE CARGLASS PARSOL
75x75	39	480	—	—
80x80	46	490	630	770
90x90	49	500	640	780
100x100	49	510	670	810
ANCHO / ALTO SUPERIOR				
Cada 10 cm		40	45	55

  
ENTREGA  
15/20 DÍAS  
CRISTAL

  
ENTREGA  
5/7 DÍAS  
ACRÍLICO

195  
cm  
↑  
↓  
ALTURA

4 + 2,2  
mm mm  
VIDRIO ACRÍLICO  
TEMPLADO

NIVEL DE  
ESTANQUEIDAD  
  
ALTO

## ACABADOS



TRANSPARENTE



MATE



CARGLASS



RAYAS



FRANJA MATE



DRILL

### SERIGRAFÍA\*



ONDAS



TEKA



BANDAS



PARSOL BRONCE



PARSOL FUMÉ

\* Fabricado para todos los modelos. El modelo MIXTA no se fabrica en ONDAS, BANDAS, DRILL, PARSOL BRONCE y PARSOL FUMÉ.

### ACRÍLICO\*



AGUAVIVA



CARRÉ

\* Fabricado sólo para los modelos DUPLA y MIXTA. CARRÉ sólo para el modelo DUPLA. Consultar precios.



# **SISTEMAS PLEGABLES**

# NUBA



BLANCO				
ANCHO HASTA	APERTURA	TRANSPARENTE	SERIGRAFÍA	MATE CARGLASS PARSOL
70	57	440	510	490
80	67	460	530	520
90	77	480	550	560
100	87	500	570	590

CROMO				
ANCHO HASTA	APERTURA	TRANSPARENTE	SERIGRAFÍA	MATE CARGLASS PARSOL
70	57	480	550	560
80	67	510	580	590
90	77	540	610	620
100	87	580	650	660

NEGRO				
ANCHO HASTA	APERTURA	TRANSPARENTE	SERIGRAFÍA	MATE CARGLASS PARSOL
70	57	500	570	580
80	67	530	600	610
90	77	570	640	650
100	87	590	660	670

  
ENTREGA  
15/20 DIAS

195  
cm  
ALTURA

6  
mm  
VIDRIO  
TEMPLADO

  
TRATAMIENTO  
ANTICAL

NIVEL DE  
ESTANQUEIDAD  
BAJO

# DUPLA




BLANCO				
ANCHO HASTA	APERTURA	ACRÍLICO	TRANSPARENTE	SERIGRAF. MATE CARGLASS PARSOL
70	48	380	390	460
80	58	390	410	480
90	68	400	420	490
100	78	410	430	500
ANCHO / ALTO SUPERIOR				
Cada 10 cm		30	35	40

PLATA BRILLO				
ANCHO HASTA	APERTURA	ACRÍLICO	TRANSPARENTE	SERIGRAF. MATE CARGLASS PARSOL
70	48	420	430	500
80	58	430	440	510
90	68	440	450	520
100	78	450	460	530
ANCHO / ALTO SUPERIOR				
Cada 10 cm		35	40	45

LATERALES FIJOS (BLANCO Y PLATA BRILLO)				
ANCHO HASTA	APERTURA	ACRÍLICO	TRANSPARENTE	SERIGRAF. MATE CARGLASS PARSOL
70	—	245	260	305
80	—	250	275	315
90	—	255	285	330

  
ENTREGA  
15/20 DÍAS  
CRISTAL

  
ENTREGA  
5/7 DÍAS  
ACRÍLICO

  
195  
cm  
ALTURA

**4 + 2,2**  
mm mm  
VIDRIO ACRÍLICO  
TEMPLADO

NIVEL DE  
ESTANQUEIDAD  
  
ALTO

# SAONA



BLANCO				
ANCHO HASTA	APERTURA	TRANSPARENTE	SERIGRAFÍA	MATE CARGLASS PARSOL
70+90	57	700	805	840
80+90	67	710	815	850
90+90	77	720	825	880
100+90	87	730	835	920

CROMO				
ANCHO HASTA	APERTURA	TRANSPARENTE	SERIGRAFÍA	MATE CARGLASS PARSOL
70+90	57	740	845	920
80+90	67	750	855	930
90+90	77	770	875	960
100+90	87	790	895	990

NEGRO				
ANCHO HASTA	APERTURA	TRANSPARENTE	SERIGRAFÍA	MATE CARGLASS PARSOL
70+90	57	780	855	1.050
80+90	67	800	905	1.080
90+90	77	820	925	1.110
100+90	87	830	935	1.150

  
**ENTREGA**  
**15/20 DIAS**

**195**  
cm  
↑  
↓  
ALTURA

**6**  
mm  
**VIDRIO**  
**TEMPLADO**

  
**TRATAMIENTO**  
**ANTICAL**

NIVEL DE  
ESTANQUEIDAD  
  
**BAJO**

# VESTA



BLANCO				
ANCHO HASTA	APERTURA	TRANSPARENTE	SERIGRAFÍA	MATE CARGLASS PARSOL
70+70	78	760	900	890
80+80	92	780	920	950
90+90	106	800	940	990
100+100	119	840	980	1.040

CROMO				
ANCHO HASTA	APERTURA	TRANSPARENTE	SERIGRAFÍA	MATE CARGLASS PARSOL
70+70	78	820	960	930
80+80	92	850	990	1.020
90+90	106	870	1.010	1.060
100+100	119	910	1.050	1.120

NEGRO				
ANCHO HASTA	APERTURA	TRANSPARENTE	SERIGRAFÍA	MATE CARGLASS PARSOL
70+70	78	860	1.000	1.010
80+80	92	880	1.020	1.070
90+90	106	910	1.050	1.100
100+100	119	950	1.090	1.170

  
**ENTREGA**  
**15/20 DIAS**

**195**  
cm  
↑  
↓  
ALTURA

**6**  
mm  
VIDRIO  
TEMPLADO

  
TRATAMIENTO  
ANTICAL

NIVEL DE  
ESTANQUEIDAD  
BAJO

# MIXTA




BLANCO			
ANCHO HASTA	ACRÍLICO	TRANSPARENTE	SERIGRAF. FRANJA MATE
70x70	630	655	720
80x80	640	675	745
90x90	660	700	765
120x70	680	720	780
120x80	705	745	800

PLATA BRILLO			
ANCHO HASTA	ACRÍLICO	TRANSPARENTE	SERIGRAF. FRANJA MATE
70x70	655	670	765
80x80	665	720	775
90x90	690	740	800
120x70	700	765	820
120x80	720	775	840

  
ENTREGA  
15/20 DÍAS  
CRISTAL

  
ENTREGA  
5/7 DÍAS  
ACRÍLICO

  
190  
cm  
ALTURA

**4**  
mm  
VIDRIO  
TEMPLADO

NIVEL DE  
ESTANQUEIDAD  
  
**ALTO**

# SISTEMAS ABATIBLES FRONTALES

## ACABADOS



TRANSPARENTE



MATE



CARGLASS



RAYAS



FRANJA MATE



DRILL



ONDAS



TEKA



BANDAS



PARSOL BRONCE



PARSOL FUMÉ

SERIGRAFÍA\*

\* Fabricado para todos los modelos.



01



02



CITY



CUADROS



TRAZOS

IMPRESIÓN  
DIGITAL\*

\* Fabricado para todos los modelos. Consultar precios.

# HADAR



CROMO				
ANCHO HASTA	APERTURA	TRANSPARENTE	SERIGRAFÍA	MATE CARGLASS PARSOL
120	55	630	735	710
140	65	660	765	790
160	75	690	795	850
ANCHO / ALTO SUPERIOR				
Cada 10 cm		50	55	60

NEGRO				
ANCHO HASTA	APERTURA	TRANSPARENTE	SERIGRAFÍA	MATE CARGLASS PARSOL
120	55	660	765	740
140	65	690	795	820
160	75	720	825	880
ANCHO / ALTO SUPERIOR				
Cada 10 cm		55	60	70

  
**ENTREGA**  
**15/20 DIAS**

**198,3**  
cm  
↑  
↓  
ALTURA

**6**  
mm  
**VIDRIO**  
**TEMPLADO**

  
**TRATAMIENTO**  
**ANTICAL**

NIVEL DE  
ESTANQUEIDAD  
  
**BAJO**



# ENZA



CROMO				
ANCHO HASTA	APERTURA	TRANSPARENTE	SERIGRAFÍA	MATE CARGLASS PARSOL
120	75	650	720	760
140	88	680	750	790
160	102	760	830	920
ANCHO / ALTO SUPERIOR				
Cada 10 cm		50	55	60

NEGRO				
ANCHO HASTA	APERTURA	TRANSPARENTE	SERIGRAFÍA	MATE CARGLASS PARSOL
120	75	680	750	790
140	88	700	770	830
160	102	800	870	950
ANCHO / ALTO SUPERIOR				
Cada 10 cm		55	65	65

  
**ENTREGA  
15/20 DIAS**

**195**  
cm  
↑  
↓  
ALTURA

**6**  
mm  
VIDRIO  
TEMPLADO

  
TRATAMIENTO  
ANTICAL


NIVEL DE  
ESTANQUEIDAD  
  
**BAJO**

# MIZAR



CROMO				
ANCHO HASTA	APERTURA	TRANSPARENTE	SERIGRAFÍA	MATE CARGLASS PARSOL
120	72	730	870	850
140	82	750	890	880
160	92	780	920	940
ANCHO / ALTO SUPERIOR				
Cada 10 cm		60	65	70

NEGRO				
ANCHO HASTA	APERTURA	TRANSPARENTE	SERIGRAFÍA	MATE CARGLASS PARSOL
120	72	760	900	880
140	82	790	930	920
160	92	820	960	980
ANCHO / ALTO SUPERIOR				
Cada 10 cm		65	70	75



# PIVOT



CROMO				
ANCHO HASTA	APERTURA	TRANSPARENTE	SERIGRAFÍA	MATE CARGLASS PARSOL
70	66	440	475	490
80	76	450	485	510
90	86	460	495	530
100	98	470	505	550
ANCHO / ALTO SUPERIOR				
Cada 10 cm		30	40	50

NEGRO				
ANCHO HASTA	APERTURA	TRANSPARENTE	SERIGRAFÍA	MATE CARGLASS PARSOL
70	66	450	485	500
80	76	460	495	520
90	86	470	505	550
100	98	480	515	570
ANCHO / ALTO SUPERIOR				
Cada 10 cm		40	45	55

  
**ENTREGA**  
**15/20 DÍAS**

**195**  
**cm**  
↑  
↓  
**ALTURA**

**6**  
**mm**  
**VIDRIO**  
**TEMPLADO**

**SIN**  
**PERFILERÍA**  
**INFERIOR**

  
**TRATAMIENTO**  
**ANTICAL**

**NIVEL DE**  
**ESTANQUEIDAD**  
  
**BAJO**

# PIVOT-2



CROMO				
ANCHO HASTA	APERTURA	TRANSPARENTE	SERIGRAFÍA	MATE CARGLASS PARSOL
100	97	650	720	730
120	117	670	740	750
140	137	700	770	780
ANCHO / ALTO SUPERIOR				
Cada 10 cm		50	55	60

NEGRO				
ANCHO HASTA	APERTURA	TRANSPARENTE	SERIGRAFÍA	MATE CARGLASS PARSOL
100	97	690	760	770
120	117	720	790	810
140	137	750	820	850
ANCHO / ALTO SUPERIOR				
Cada 10 cm		55	60	65

  
**ENTREGA**  
**15/20 DÍAS**

**195**  
cm  
↑  
↓  
ALTURA

**6**  
mm  
VIDRIO  
TEMPLADO

**SIN**  
PERFILERÍA  
INFERIOR

  
TRATAMIENTO  
ANTICAL

NIVEL DE  
ESTANQUEIDAD  
  
**BAJO**

# PANAY



BLANCO / PLATA BRILLO				
ANCHO HASTA	APERTURA	TRANSPARENTE	SERIGRAFÍA	MATE CARGLASS PARSOL
140	80	750	890	880
160	94	770	910	930
180	106	790	930	960
ANCHO / ALTO SUPERIOR				
Cada 10 cm		60	65	70

NEGRO				
ANCHO HASTA	APERTURA	TRANSPARENTE	SERIGRAFÍA	MATE CARGLASS PARSOL
140	80	790	930	920
160	94	820	960	960
180	106	850	990	1.010
ANCHO / ALTO SUPERIOR				
Cada 10 cm		70	75	80

  
**ENTREGA**  
**15/20 DÍAS**

**198,3**  
cm  
ALTURA

**6**  
mm  
VIDRIO  
TEMPLADO

**SIN**  
PERFILERÍA  
INFERIOR

  
TRATAMIENTO  
ANTICAL

NIVEL DE  
ESTANQUEIDAD  
**BAJO**

## SISTEMAS ABATIBLES FRONTALES

# LUX



BLANCO / PLATA BRILLO				
ANCHO HASTA	APERTURA	TRANSPARENTE	SERIGRAFÍA	MATE CARGLASS PARSOL
70	55	430	465	490
80	65	440	475	510
90	75	450	485	530
100	85	460	495	550
ANCHO / ALTO SUPERIOR				
Cada 10 cm		35	45	55

NEGRO				
ANCHO HASTA	APERTURA	TRANSPARENTE	SERIGRAFÍA	MATE CARGLASS PARSOL
70	55	470	505	530
80	65	480	515	550
90	75	490	525	580
100	85	500	535	600
ANCHO / ALTO SUPERIOR				
Cada 10 cm		40	50	60

  
**ENTREGA**  
**15/20 DÍAS**

**198,3**  
cm  
↑  
↓  
ALTURA

**6**  
mm  
VIDRIO  
TEMPLADO

**SIN**  
PERFILERÍA  
INFERIOR

  
TRATAMIENTO  
ANTICAL

NIVEL DE  
ESTANQUEIDAD  
  
**BAJO**

# ANTEA



BLANCO / PLATA BRILLO				
ANCHO HASTA	APERTURA	TRANSPARENTE	SERIGRAFÍA	MATE CARGLASS PARSOL
70	62	390	425	450
80	72	400	435	470
90	82	420	455	490
100	92	430	465	520
ANCHO / ALTO SUPERIOR				
Cada 10 cm		30	35	40

NEGRO				
ANCHO HASTA	APERTURA	TRANSPARENTE	SERIGRAFÍA	MATE CARGLASS PARSOL
70	62	410	445	470
80	72	420	455	490
90	82	430	465	520
100	92	450	485	550
ANCHO / ALTO SUPERIOR				
Cada 10 cm		35	40	45

  
**ENTREGA**  
**15/20 DÍAS**

**198,3**  
**cm**  
ALTURA

**6**  
**mm**  
VIDRIO  
TEMPLADO

**SIN**  
PERFILERÍA  
INFERIOR

  
TRATAMIENTO  
ANTICAL

NIVEL DE  
ESTANQUEIDAD  
**BAJO**

# TOP



BLANCO / PLATA BRILLO				
ANCHO HASTA	APERTURA	TRANSPARENTE	SERIGRAFÍA	MATE CARGLASS PARSOL
100	88	520	590	610
120	108	550	620	630
140	128	580	650	680
ANCHO / ALTO SUPERIOR				
Cada 10 cm	45	50	55	

NEGRO				
ANCHO HASTA	APERTURA	TRANSPARENTE	SERIGRAFÍA	MATE CARGLASS PARSOL
100	88	540	610	640
120	108	580	650	680
140	128	600	670	750
ANCHO / ALTO SUPERIOR				
Cada 10 cm	50	55	60	

  
**ENTREGA**  
**15/20 DÍAS**

**198,3**  
cm  
↑  
↓  
ALTURA

**6**  
mm  
VIDRIO  
TEMPLADO

**SIN**  
PERFILERÍA  
INFERIOR

  
TRATAMIENTO  
ANTICAL

NIVEL DE  
ESTANQUEIDAD  
  
**BAJO**



# NIX



BLANCO / PLATA BRILLO				
ANCHO HASTA	APERTURA	TRANSPARENTE	SERIGRAFÍA	MATE CARGLASS PARSOL
100	71	540	610	630
120	84	560	630	680
140	97	640	710	780
ANCHO / ALTO SUPERIOR				
Cada 10 cm		45	50	55

NEGRO				
ANCHO HASTA	APERTURA	TRANSPARENTE	SERIGRAFÍA	MATE CARGLASS PARSOL
100	71	560	630	680
120	84	580	650	710
140	97	680	750	840
ANCHO / ALTO SUPERIOR				
Cada 10 cm		55	60	65

  
**ENTREGA**  
**15/20 DÍAS**

**198,3**  
cm  
↑  
↓  
**ALTURA**

**6**  
mm  
**VIDRIO**  
**TEMPLADO**

**SIN**  
**PERFILERÍA**  
**INFERIOR**

  
**TRATAMIENTO**  
**ANTICAL**

**NIVEL DE**  
**ESTANQUEIDAD**  
  
**BAJO**

# XILAN



BLANCO / PLATA BRILLO				
ANCHO HASTA	APERTURA	TRANSPARENTE	SERIGRAFÍA	MATE CARGLASS PARSOL
120	71	530	600	640
140	84	560	630	690
160	97	650	720	790
ANCHO / ALTO SUPERIOR				
Cada 10 cm	45	50	55	

NEGRO				
ANCHO HASTA	APERTURA	TRANSPARENTE	SERIGRAFÍA	MATE CARGLASS PARSOL
120	71	580	650	680
140	84	610	680	730
160	97	690	760	840
ANCHO / ALTO SUPERIOR				
Cada 10 cm	50	55	60	

  
**ENTREGA**  
**15/20 DÍAS**

**198,3**  
cm  
↑  
↓  
**ALTURA**

**6**  
mm  
**VIDRIO**  
**TEMPLADO**

**SIN**  
**PERFILERÍA**  
**INFERIOR**

  
**TRATAMIENTO**  
**ANTICAL**

**NIVEL DE**  
**ESTANQUEIDAD**  
  
**BAJO**

# DELOS



BLANCO / PLATA BRILLO				
ANCHO HASTA	APERTURA	TRANSPARENTE	SERIGRAFÍA	MATE CARGLASS PARSOL
60+40	—	530	600	640
80+40	—	550	620	650
100+40	—	560	630	690
120+40	—	650	720	790
ANCHO / ALTO SUPERIOR				
Cada 10 cm		45	50	55

NEGRO				
ANCHO HASTA	APERTURA	TRANSPARENTE	SERIGRAFÍA	MATE CARGLASS PARSOL
60+40	—	580	650	680
80+40	—	590	660	690
100+40	—	610	680	730
120+40	—	690	760	840
ANCHO / ALTO SUPERIOR				
Cada 10 cm		50	55	60

  
**ENTREGA  
15/20 DÍAS**

**198,3**  
cm  
↑  
↓  
ALTURA

**6**  
mm  
VIDRIO  
TEMPLADO

**SIN**  
PERFILERÍA  
INFERIOR


NIVEL DE  
ESTANQUEIDAD  
  
**BAJO**

# MEDEA



CROMO				
ANCHO HASTA	APERTURA	TRANSPARENTE	SERIGRAFÍA	MATE CARGLASS PARSOL
85	77	420	455	470
ANCHO / ALTO SUPERIOR				
Cada 10 cm		30	35	40

NEGRO				
ANCHO HASTA	APERTURA	TRANSPARENTE	SERIGRAFÍA	MATE CARGLASS PARSOL
85	77	440	475	490
ANCHO / ALTO SUPERIOR				
Cada 10 cm		35	40	45



# AVIOR



CROMO				
ANCHO HASTA	APERTURA	TRANSPARENTE	SERIGRAFÍA	MATE CARGLASS PARSOL
110	102	520	590	620
ANCHO / ALTO SUPERIOR				
Cada 10 cm		35	40	45

  
**ENTREGA**  
**15/20 DIAS**

**155**  
cm  
↑ ↓  
ALTURA

**6**  
mm  
VIDRIO  
TEMPLADO

  
TRATAMIENTO  
ANTICAL

NIVEL DE  
ESTANQUEIDAD  
  
**MEDIO**

# VISTA



BLANCO / PLATA BRILLO				
ANCHO HASTA	APERTURA	TRANSPARENTE	SERIGRAFÍA	MATE CARGLASS PARSOL
85	—	330	365	380
ANCHO / ALTO SUPERIOR				
Cada 10 cm		20	25	30

NEGRO				
ANCHO HASTA	APERTURA	TRANSPARENTE	SERIGRAFÍA	MATE CARGLASS PARSOL
85	—	350	385	420
ANCHO / ALTO SUPERIOR				
Cada 10 cm		25	30	35

  
**ENTREGA**  
**15/20 DIAS**

**153,2**  
cm  
↑  
↓  
ALTURA

**6**  
mm  
**VIDRIO**  
**TEMPLADO**

  
**TRATAMIENTO**  
**ANTICAL**

NIVEL DE  
ESTANQUEIDAD  
  
**BAJO**

# VISTA-2



BLANCO / PLATA BRILLO				
ANCHO HASTA	APERTURA	TRANSPARENTE	SERIGRAFÍA	MATE CARGLASS PARSOL
110	—	390	460	450
ANCHO / ALTO SUPERIOR				
Cada 10 cm		25	30	35

NEGRO				
ANCHO HASTA	APERTURA	TRANSPARENTE	SERIGRAFÍA	MATE CARGLASS PARSOL
110	—	420	490	500
ANCHO / ALTO SUPERIOR				
Cada 10 cm		30	35	40

  
**ENTREGA**  
**15/20 DIAS**

**153,2**  
cm  
↑  
↓  
ALTURA

**6**  
mm  
VIDRIO  
TEMPLADO

  
TRATAMIENTO  
ANTICAL


NIVEL DE  
ESTANQUEIDAD  
  
**BAJO**

# AYUDA



BLANCO / PLATA BRILLO				
ANCHO HASTA	APERTURA	TRANSPARENTE	SERIGRAFÍA	MATE CARGLASS PARSOL
120	108	520	625	640
140	129	620	725	740
160	148	650	755	820
ANCHO / ALTO SUPERIOR				
Cada 10 cm		45	50	55

NEGRO				
ANCHO HASTA	APERTURA	TRANSPARENTE	SERIGRAFÍA	MATE CARGLASS PARSOL
120	108	540	645	660
140	129	640	745	770
160	148	670	775	820
ANCHO / ALTO SUPERIOR				
Cada 10 cm		50	55	60





# AYUDA 2



BLANCO / PLATA BRILLO				
ANCHO HASTA	APERTURA	TRANSPARENTE	SERIGRAFÍA	MATE CARGLASS PARSOL
70	55	430	500	490
80	65	440	510	500
90	75	450	520	520
100	85	460	530	530
ANCHO / ALTO SUPERIOR				
Cada 10 cm		35	40	45

NEGRO				
ANCHO HASTA	APERTURA	TRANSPARENTE	SERIGRAFÍA	MATE CARGLASS PARSOL
70	55	450	520	500
80	65	460	530	510
90	75	470	540	560
100	85	480	550	590
ANCHO / ALTO SUPERIOR				
Cada 10 cm		40	45	50

  
**ENTREGA**  
**15/20 DIAS**

**198,3**  
cm  
ALTURA

**6**  
mm  
VIDRIO  
TEMPLADO

**SIN**  
PERFILERÍA  
INFERIOR

  
TRATAMIENTO  
ANTICAL

NIVEL DE  
ESTANQUEIDAD  
**BAJO**

  
ACCESIBLE

## ACABADOS



TRANSPARENTE



MATE



CARGLASS



RAYAS



FRANJA MATE



DRILL

SERIGRAFÍA\*



ONDAS



TEKA



BANDAS



PARSOL BRONCE



PARSOL FUMÉ

\* Fabricado para todos los modelos.

IMPRESIÓN DIGITAL\*



01



02



CITY



CUADROS



TRAZOS

\* Fabricado para todos los modelos. Consultar precios.

# **SISTEMAS ABATIBLES CON LATERAL FIJO**

# KORE



CROMO				
ANCHO HASTA	APERTURA	TRANSPARENTE	SERIGRAFÍA	MATE CARGLASS PARSOL
120x90	70	770	875	970
140x90	86	790	895	1.010
ANCHO / ALTO SUPERIOR				
Cada 10 cm		60	65	75

NEGRO				
ANCHO HASTA	APERTURA	TRANSPARENTE	SERIGRAFÍA	MATE CARGLASS PARSOL
120x90	70	790	895	1.000
140x90	86	830	935	1.060
ANCHO / ALTO SUPERIOR				
Cada 10 cm		65	70	80

  
**ENTREGA**  
**15/20 DÍAS**

**195**  
cm  
↑  
↓  
ALTURA

**6**  
mm  
**VIDRIO**  
**TEMPLADO**

**SIN**  
PERFILERÍA  
INFERIOR

  
**TRATAMIENTO**  
**ANTICAL**

NIVEL DE  
ESTANQUEIDAD  
  
**BAJO**

# VOLANS



BLANCO / PLATA BRILLO				
ANCHO HASTA	APERTURA	TRANSPARENTE	SERIGRAFÍA	MATE CARGLASS PARSOL
75x90	65	670	740	840
80x90	70	680	750	850
90x90	80	690	760	860
100x90	90	720	790	930
ANCHO / ALTO SUPERIOR				
Cada 10 cm		55	60	65

NEGRO				
ANCHO HASTA	APERTURA	TRANSPARENTE	SERIGRAFÍA	MATE CARGLASS PARSOL
75x90	65	690	760	890
80x90	70	710	780	910
90x90	80	720	790	930
100x90	90	760	830	980
ANCHO / ALTO SUPERIOR				
Cada 10 cm		60	65	70

  
**ENTREGA**  
**15/20 DÍAS**

**198,3**  
cm  
↑  
↓  
**ALTURA**

**6**  
mm  
**VIDRIO**  
**TEMPLADO**

**SIN**  
**PERFILERÍA**  
**INFERIOR**

  
**TRATAMIENTO**  
**ANTICAL**

**NIVEL DE**  
**ESTANQUEIDAD**  
  
**BAJO**

# CUBE



BLANCO / PLATA BRILLO				
ANCHO HASTA	APERTURA	TRANSPARENTE	SERIGRAFÍA	MATE CARGLASS PARSOL
100x70	80	740	845	910
120x70	90	760	865	950
140x70	100	780	885	1.000
ANCHO / ALTO SUPERIOR				
Cada 10 cm		60	65	70

NEGRO				
ANCHO HASTA	APERTURA	TRANSPARENTE	SERIGRAFÍA	MATE CARGLASS PARSOL
100x70	80	780	885	970
120x70	90	810	915	1.020
140x70	100	830	935	1.050
ANCHO / ALTO SUPERIOR				
Cada 10 cm		65	75	80

  
**ENTREGA**  
**15/20 DÍAS**

**198,3**  
cm  
ALTURA

**6**  
mm  
VIDRIO  
TEMPLADO

**SIN**  
PERFILERÍA  
INFERIOR

  
TRATAMIENTO  
ANTICAL

NIVEL DE  
ESTANQUEIDAD  
  
**BAJO**

# SISTEMAS ABATIBLES ENTRADA VÉRTICE

## ACABADOS



TRANSPARENTE



MATE



CARGLASS



RAYAS



FRANJA MATE



DRILL



ONDAS



TEKA



BANDAS



PARSOL BRONCE



PARSOL FUMÉ

SERIGRAFÍA\*

\* Fabricado para todos los modelos.



01



02



CITY



CUADROS



TRAZOS

IMPRESIÓN  
DIGITAL\*

\* Fabricado para todos los modelos. Consultar precios.

# LEDA



CROMO				
ANCHO HASTA	APERTURA	TRANSPARENTE	SERIGRAFÍA	MATE CARGLASS PARSOL
80x80	68	780	920	930
90x90	78	790	930	960
100x100	98	820	960	1.010
ANCHO / ALTO SUPERIOR				
Cada 10 cm		60	70	75

NEGRO				
ANCHO HASTA	APERTURA	TRANSPARENTE	SERIGRAFÍA	MATE CARGLASS PARSOL
80x80	68	810	950	980
90x90	78	820	960	1.010
100x100	98	850	990	1.060
ANCHO / ALTO SUPERIOR				
Cada 10 cm		65	75	85

  
**ENTREGA**  
**15/20 DÍAS**

**195**  
cm  
↑  
↓  
ALTURA

**6**  
mm  
**VIDRIO**  
**TEMPLADO**

**SIN**  
PERFILERÍA  
INFERIOR

  
**TRATAMIENTO**  
**ANTICAL**

NIVEL DE  
ESTANQUEIDAD  
  
**BAJO**



# PIVOT-V



CROMO				
ANCHO HASTA	APERTURA	TRANSPARENTE	SERIGRAFÍA	MATE CARGLASS PARSOL
70x70	88	650	720	790
80x80	103	740	810	900
90x90	117	775	8740	950
ANCHO / ALTO SUPERIOR				
Cada 10 cm		55	60	70

NEGRO				
ANCHO HASTA	APERTURA	TRANSPARENTE	SERIGRAFÍA	MATE CARGLASS PARSOL
70x70	88	690	760	826
80x80	103	880	840	940
90x90	117	810	880	990
ANCHO / ALTO SUPERIOR				
Cada 10 cm		60	65	85

  
**ENTREGA**  
**15/20 DÍAS**

**195**  
cm  
↑  
↓  
ALTURA

**6**  
mm  
VIDRIO  
TEMPLADO

**SIN**  
PERFILERÍA  
INFERIOR

  
TRATAMIENTO  
ANTICAL

NIVEL DE  
ESTANQUEIDAD  
  
**BAJO**

# TOP-V



BLANCO / PLATA BRILLO				
ANCHO HASTA	APERTURA	TRANSPARENTE	SERIGRAFÍA	MATE CARGLASS PARSOL
70x70	84	560	630	680
80x80	98	660	730	890
90x90	112	680	750	840
ANCHO / ALTO SUPERIOR				
Cada 10 cm		50	55	60

NEGRO				
ANCHO HASTA	APERTURA	TRANSPARENTE	SERIGRAFÍA	MATE CARGLASS PARSOL
70x70	84	590	660	730
80x80	98	690	760	840
90x90	112	820	790	890
ANCHO / ALTO SUPERIOR				
Cada 10 cm		60	65	70

  
**ENTREGA**  
**15/20 DÍAS**

**198,3**  
cm  
↑  
↓  
ALTURA

**6**  
mm  
VIDRIO  
TEMPLADO

**SIN**  
PERFILERÍA  
INFERIOR

  
TRATAMIENTO  
ANTICAL

NIVEL DE  
ESTANQUEIDAD  
  
**BAJO**

# SWING



BLANCO / PLATA BRILLO				
ANCHO HASTA	APERTURA	TRANSPARENTE	SERIGRAFÍA	MATE CARGLASS PARSOL
70x70	54	770	910	890
80x80	64	790	930	940
90x90	74	820	960	980
ANCHO / ALTO SUPERIOR				
Cada 10 cm		55	65	70

NEGRO				
ANCHO HASTA	APERTURA	TRANSPARENTE	SERIGRAFÍA	MATE CARGLASS PARSOL
70x70	54	820	960	970
80x80	64	840	980	1.000
90x90	74	860	1.000	1.070
ANCHO / ALTO SUPERIOR				
Cada 10 cm		65	70	75

  
**ENTREGA**  
**15/20 DÍAS**

**198,3**  
cm  
↑  
↓  
**ALTURA**

**6**  
mm  
**VIDRIO**  
**TEMPLADO**

**SIN**  
**PERFILERÍA**  
**INFERIOR**

  
**TRATAMIENTO**  
**ANTICAL**

**NIVEL DE**  
**ESTANQUEIDAD**  
  
**BAJO**

## ACABADOS



TRANSPARENTE



MATE



CARGLASS



RAYAS



FRANJA MATE



DRILL



ONDAS



TEKA



BANDAS



PARSOL BRONCE



PARSOL FUMÉ

SERIGRAFÍA\*

\* Fabricado para todos los modelos.



01



02



CITY



CUADROS



TRAZOS

IMPRESIÓN DIGITAL\*

\* Fabricado para todos los modelos. Consultar precios.

# FIJOS DE DUCHA

# LOFT



CROMO / NEGRO			
ANCHO HASTA	APERTURA	TRANSPARENTE	SERIGRAFÍA MATE CARGLASS PARSOL
90	–	420	540
100	–	440	570
120	–	470	620
140	–	580	730
ANCHO / ALTO SUPERIOR			
Cada 10 cm		45	55

  
**ENTREGA**  
**15/20 DÍAS**

**195**  
cm  
↑ ↓  
ALTURA

**150**  
cm  
↑ ↓  
ALTURA BANERA

**8**  
mm  
VIDRIO  
TEMPLADO

  
TRATAMIENTO  
ANTICAL

NIVEL DE  
ESTANQUEIDAD  
  
**BAJO**

# GLASS



NEGRO				
ANCHO HASTA	APERTURA	TRANSPARENTE	SERIGRAFÍA	MATE CARGLASS PARSOL
90	–	505	540	625
100	–	525	560	655
120	–	555	590	705
140	–	665	750	815

195  
cm  
ALTURA

8  
mm  
VIDRIO  
TEMPLADO

SIN  
PERFILERÍA  
INFERIOR

TRATAMIENTO  
ANTICAL

NIVEL DE  
ESTANQUEIDAD  
BAJO

# BOX-2



CROMO / NEGRO				
ANCHO HASTA	APERTURA	TRANSPARENTE	SERIGRAFÍA	MATE CARGLASS PARSOL
90+30	—	490	560	620
100+30	—	500	570	650
120+30	—	530	600	690
ANCHO / ALTO SUPERIOR				
Cada 10 cm		40	45	50

  
**ENTREGA**  
**15/20 DIAS**

**195**  
cm  
↑  
↓  
ALTURA

**6**  
mm  
VIDRIO  
TEMPLADO

NIVEL DE  
ESTANQUEIDAD  
  
**BAJO**

  
TRATAMIENTO  
ANTICAL



# BOX-3



CROMO / NEGRO				
ANCHO HASTA	APERTURA	TRANSPARENTE	SERIGRAFÍA	MATE CARGLASS PARSOL
90+90	—	630	700	830
100+90	—	650	720	850
120+90	—	670	740	980
ANCHO / ALTO SUPERIOR				
Cada 10 cm		50	55	60

  
**ENTREGA**  
**15/20 DIAS**

**195**  
cm  
↑  
↓  
ALTURA

**6**  
mm  
VIDRIO  
TEMPLADO

NIVEL DE  
ESTANQUEIDAD  
  
**BAJO**

  
**TRATAMIENTO**  
**ANTICAL**

# NERO DIGITAL



NEGRO		
ANCHO HASTA	APERTURA	IMPRESIÓN DIGITAL
80	—	510
90	—	520
100	—	530
110	—	550
120	—	570

  
**ENTREGA  
15/20 DÍAS**

**195**  
cm  
↑  
↓  
ALTURA

**8**  
mm  
VIDRIO  
TEMPLADO

NIVEL DE  
ESTANQUEIDAD  
  
**BAJO**

  
**TRATAMIENTO  
ANTICAL**

# PERFILES DE GOMA

# PERFILES DE ALUMINIO



PERFILES DE GOMA		
	DESCRIPCIÓN	PVP
	Perfil magnético cuña S cristal 5-6-8	25
	Perfil magnético recto N cristal 5-6-8	25
	Perfil magnético presión	25
	Perfil magnético guiado	25
	Perfil junta de cruce cristal 5-6-8	24
	Perfil junta recta L cristal 5-6-8	24
	Perfil burbuja cristal 5-6-8	24
	Perfil U cristal 8-10	24
	Perfil vierteaguas L cristal 6	25
	Perfil vierteaguas cromado adhesivo	25
	Barra refuerzo extensible 100 cm	85
	Tirador uñero	55
	Asa doble	65
	Pomo	35

PERFILES DE ALUMINIO		
	DESCRIPCIÓN	PVP
	Cuadrado 40x40x200	55
	Cuadrado 50x50x200	55
	Rectangular 40x20x200	50
	Rectangular 45x25x200	50
	Rectangular 50x20x200	50
	Rectangular 50x30x200	50
	Rectangular 50x40x200	55
	Rectangular 55x35x200	55
	Rectangular 60x40x200	60
	Ángulo 40x20x200	50
	Tubo perfil compensador 6x195	65



C/Padre Esteban Pernet, 8, 46014 Valencia  
+34 680 996 612 • +34 960 112 878 • [info@basicduch.com](mailto:info@basicduch.com) • [www.basicduch.com](http://www.basicduch.com)